

# ใบงาน 2.1

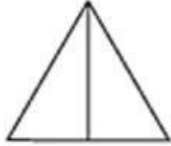
มาตรฐานในงานเขียนแบบ (ภาพที่ใช้ในงานเขียนแบบ)

ชื่อ-นามสกุล \_\_\_\_\_ เลขที่ \_\_\_\_\_ ห้อง \_\_\_\_\_

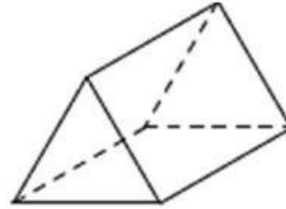
คำสั่ง

จงเลือกว่าภาพใดเป็นภาพ 2 มิติ และภาพใดเป็นภาพ 3 มิติ โดยใส่เครื่องหมาย X ลงในตารางข้างล่าง

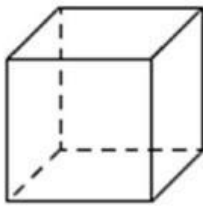
1.




2.



3.



4.



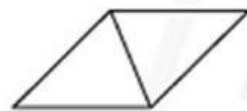
5.




6.



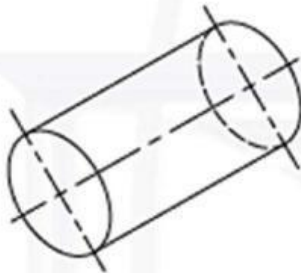
7.



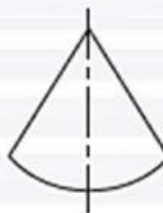
8.



9.



10.



ภาพที่	1	2	3	4	5	6	7	8	9	10
ภาพ 2 มิติ	X									
ภาพ 3 มิติ										

# ใบงาน 2.2

มาตรฐานในงานเขียนแบบ ((รูปทรงพื้นฐานของชิ้นงาน))

ชื่อ-นามสกุล \_\_\_\_\_ เลขที่ \_\_\_\_\_ ห้อง \_\_\_\_\_

คำสั่ง

จากภาพที่กำหนดให้ จงบอกชื่อภาพโดยเขียนชื่อลงในภาพแต่ละภาพ

รูปทรงเหลี่ยม

รูปทรงกรวยตัด

รูปทรงพีระมิด

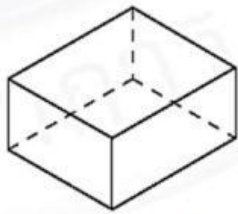
รูปทรงกรวย

รูปทรงปริซึม

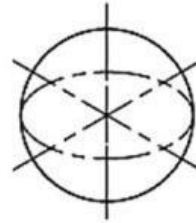
รูปทรงกลม

รูปทรงกระบอกกลวง

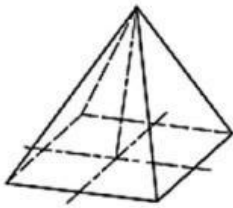
รูปทรงกระบอก



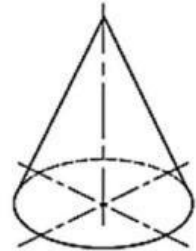
1. รูปทรงเหลี่ยม



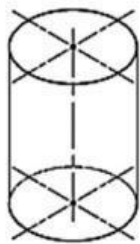
2. \_\_\_\_\_



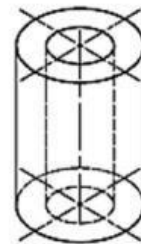
3. \_\_\_\_\_



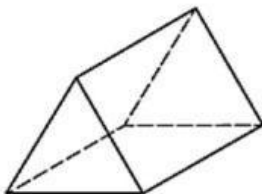
4. \_\_\_\_\_



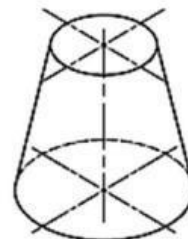
5. \_\_\_\_\_



6. \_\_\_\_\_



7. \_\_\_\_\_



8. \_\_\_\_\_