

PRESCHOOL NUMERACY WORKBOOK



Name: _____

MENGHITUNG JUMLAH JARI

Tuliskan bilangan yang sesuai dengan jumlah jari

EMPAT

DUA BELAS

SATU

SEMBILAN

TIGA

DELAPAN

ENAM






LIMA

TUJUH

SEBELAS

DUA













SEPULUH



BILANGAN

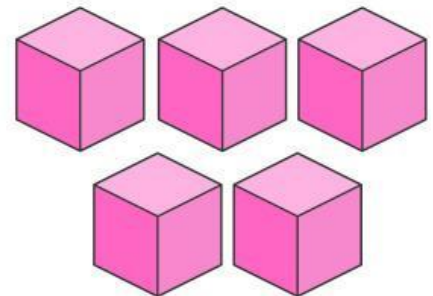

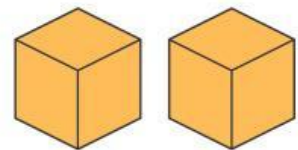
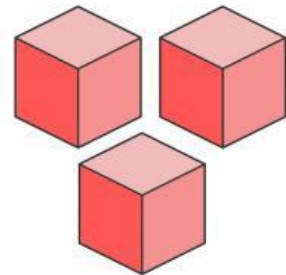
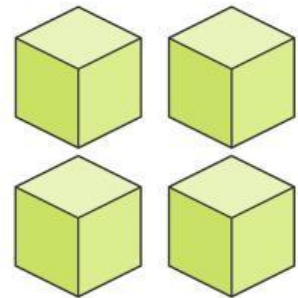

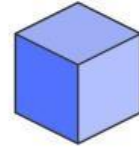

Tulislah bilangan yang sesuai dengan lambang bilangan

EMPAT	DUA BELAS	SATU	SEMBILAN
TIGA	DELAPAN	ENAM	LIMA
TUJUH	SEBELAS	DUA	SEPULUH

 <input type="text"/>	 <input type="text"/>	 <input type="text"/>
 <input type="text"/>	 <input type="text"/>	 <input type="text"/>
 <input type="text"/>	 <input type="text"/>	 <input type="text"/>
 <input type="text"/>	 <input type="text"/>	 <input type="text"/>

HITUNG DAN COCOKKAN






Tarik garis antara buah yang jumlahnya sama dengan kubus








HITUNG DAN WARNAI

Tarik warna ke dalam kotak sesuai jumlah apel pada keranjang


























HITUNG DAN PILIH

Pilihlah angka yang sesuai dengan jumlah pada gambar




9

7

8

6



14


15

12

11

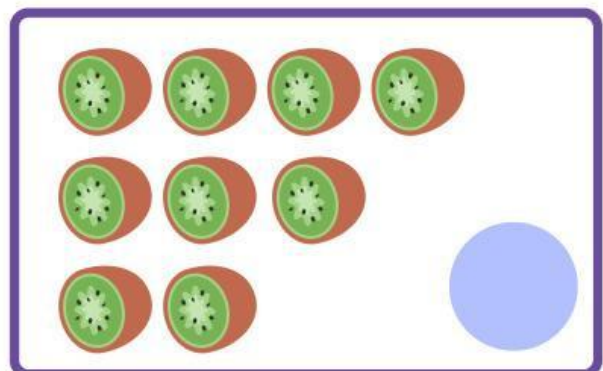
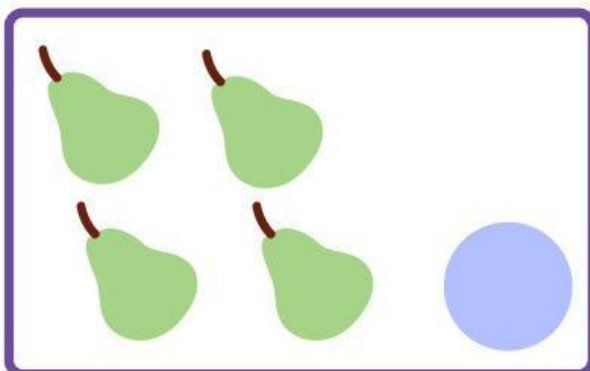





HITUNG DAN TULIS

Tulislah angka yang sesuai dengan urutan pada apel



HITUNG DAN TULIS

Tulislah angka yang sesuai dengan gambar buah-buahan berikut



ANGKA DIANTARA

Isikan angka yang berada diantara kedua angka berikut.

1		3
---	--	---

6		8
---	--	---








11		13
----	--	----

14		16
----	--	----

17		19
----	--	----

MANA YANG LEBIH BANYAK ?

Pilihlah lingkaran yang menunjukkan jumlah lebih banyak



LEBIH BANYAK & LEBIH SEDIKIT

Bandungkan setiap kelompok dan pilihlah tanda yang tepat

> Lebih banyak

< Lebih sedikit

= Sama dengan

