

## Ortografía: La sílaba tónica. El guion

### 1 Recuerda y completa:





La sílaba de una palabra que pronunciamos con más fuerza que las demás se llama sílaba ..... Las otras sílabas de esta palabra se llaman sílabas **átonas**.

### 2 Forma nombres de cinco frutas uniendo cada sílaba de la caja con sílabas del tambor. Escríbelas y rodea las sílabas tónicas.



1. ....
2. ....
3. ....
4. ....
5. ....

### 3 Coloca las palabras en el lugar que les corresponda teniendo en cuenta la sílaba tónica: **azulejo**, **montaña**, **compás**, **vino**.



### 4 Algunas palabras de este texto están mal divididas. Escríbelas al lado, colocando el guion en el lugar correcto, como en el ejemplo:

Para poder leer un texto, renglón a **reng-** *ren-glón*  
lón, en los libros que se publican, hay que **sep-**  
arar correctamente las palabras que quedan a **fin-**  
al de línea. Para ello hay que tener en cuenta  
la división de las palabras en sus **disti-**  
ntas sílabas.