





# ¿Qué hacemos hoy?

OBJETIVO:

¿Quién hace qué?

## FASE 4: REALIZACIÓN DEL GUIÓN PARA EL VÍDEO

Criterios de Evaluación	Excelente	Bueno	Aceptable	Bajo
Claridad del guion	El guion tiene una estructura clara y coherente con una presentación y desarrollo adecuado.	El guion tiene una estructura clara y coherente, pero la presentación o el desarrollo pueden mejorarse.	El guion tiene una estructura clara y coherente, pero la presentación y el desarrollo pueden mejorarse.	El guion carece de estructura clara y coherente.
Originalidad	El guion muestra una idea original y creativa, destacándose de otros guiones.	El guion muestra cierta originalidad y creatividad, pero puede mejorar en cuanto a su diferenciación de otros guiones.	El guion tiene elementos originales y creativos, pero no se destaca significativamente de otros guiones.	El guion carece de elementos originales y creativos.
Contenido matemático	Se usa el lenguaje matemático de manera excelente.	Se usa el lenguaje matemático de manera adecuada, pero se comete algún error.	Se usa el lenguaje matemático de manera adecuada, cometiendo varios errores.	Se cometen errores matemáticos importantes
Diálogo y contenido	Los diálogos son claros implicando a todos los miembros del grupo de manera parecida.	Los diálogos son claros implicando a todos los miembros del grupo, pero no de manera parecida.	Los diálogos no son claros y no todos los miembros del grupo participan.	Los diálogos son confusos y solo participa un miembro del grupo.
Uso de audio	El guion indica el uso de pistas de audio con licencia creative commons.	El guion indica el uso de pistas de música con licencia creative commons.	El guion indica el uso de pista de música sin licencia creative commons.	El guion no usa pista de música.

Una vez leída la rúbrica realizar el guion completando la tabla para ser evaluada siguiendo la rúbrica. Entregad el guion al final de la sesión.

APARTADO	DESCRIPCIÓN	IMAGEN ¿Qué se va a ver?	AUDIO ¿Qué se dice?	TIEMPO ¿Cuánto dura?
PRESENTACIÓN				
DESARROLLO				
CONCLUSIÓN				
<b>TOTAL</b>				<b>5 minutos</b>

¿Lo hemos conseguido?

Tareas realizadas



---

---

---

---

Tareas pendientes



---

---

---

---

Problemas y solución



---

---

---

---

Ideas para completarlas



---

---

---

---