PENDIDIKAN KESENIAN TAHUN 4

UNIT :2 (WARNA-WARNI KEK CAWAN)

ARAHAN:

A) Isi tempat kosong dengan jawapan yang sesuai. Kamu dikehendaki menaip jawapan pada kotak jawapan. **Rujuk buku teks muka surat 14**



LIVEWORKSHEETS
LIVEWORKSHEETS

B) Senaraikan 2 jenis jalinan yang terdapat pada gamabar di muka surat 14.

1.

2.

C) Isi tempat kosong dengan jawapan yang sesuai .Rujuk buku teks muka surat 15



Mozek Kreatif

Ada pelbagai bahan semula jadi, bahan buatan manusia atau gabungan kedua-duanya yang boleh digunakan untuk menghasilkan karya teknik mozek. Bahan-bahan ini akan mempengaruhi hal benda atau situasi bagi karya yang akan dihasilkan.

	Penyedut minuman	Syiling	Penutup botol	Kekacang	Ranting
	Melintang	Melingkar	Pancaran	Beralun	Menegak
	Bumbung bangunan	Siput	Bunga	Ombak	Dinding bangunan

Kenal pasti imbangan dan kontra yang terdapat pada hasil karya mozek ini.

1.1.1 (ii)
2.1.2 (iii)(iv)

- Kaitkan pemahaman murid tentang mozek dengan aktiviti penerokaan di luar bilik darjah.
- Bimbing murid mengenal pasti dan membanding beza bahasa seni visual (jalinan, imbangan, ruang, kontrai semasa proses penerokaan.
- Bimbing murid mengeksplorasi bahan dan teknik susunan dalam penghasilan karya.
- Bagi menghasilkan teknik mozek, pastikan tiada objek yang bertindih semasa disusun.

EMK: Kreativiti dan Inovasi : Mengaplikasi PAK-21: Tinjau Kongsi (Roam the Room)

15 KPM

LIVEWORKSHEETS
LIVEWORKSHEETS

D) Tonton video dan **hasilkan kek cawan** dengan **teknik mozek**. Rujuk buku teks muka surat 16-17.

Gulung-gulung Cantik

Mari hasilkan kek cawan yang menarik dengan teknik mozek.

Perkembangan Idea

Contoh hal benda

Lakaran 1 (lakaran pilihan)

Lakaran 2

1 Lukis semula lakaran kek cawan yang dipilih pada kadbod.

2 Guntingkan batang aiskrim mengikut saiz yang dikehendaki.

3 Susun dan tampal batang aiskrim menjadi mangkuk kek cawan.

AWAS

Berhati-hati semasa menggunakan alatan tajam.

4 Letak lidi pada hujung jaluran kertas warna dan gulung dengan ketat.

5 Gamkan pada hujung gulungan kertas.

Hasil *paper quilling* yang telah siap.

INFO

Paper quilling ialah seni menggulung kertas yang wujud di Eropah sejak abad ke-17 dengan nama *paper filigree* atau *roll work*.

16

LIVEWORKSHEETS
LIVEWORKSHEETS



Susun dan tampal gulungan kertas secara bersebelahan.

Gamkan bahan hiasan.



Mozek kek cawan kamu telah siap. Syabas!

Alat dan Bahan

- Kad keras
- Jaluran kertas warna
- Kertas bergelugur
- Batang aiskrim
- Majalah
- Lidi
- Gam
- Gunting

3.1.1
(i)(ii)(iii)
(iv)(v)
4.1.1

- Bimbing murid memilih dan memanipulasi media secara kreatif.
- Bimbing murid mengaplikasikan unsur ruang, imbangan dan kontra pada hasil karya.
- Bimbing murid membuat apresiasi berdasarkan hasil karya.

EMK: Kreativiti dan Inovasi : Mengaplikasi PAK-21: Fikir-Pasang-Kongsi (Think-Pair-Share)

LIVEWORKSHEETS
LIVEWORKSHEETS