CENTRO DE EDUCACIÓN MILITAR
GUÍA PARA CAMBIO DE PERFIL EN LA PLATAFORMA LMS DE LA FUERZA TERRESTRE - CEDMIL

Paso 1: En el navegador de su preferencia digite la dirección electrónica **cedmil.ejercito.mil.ec**

Paso 2: De clic en entrar en la esquina superior derecha.

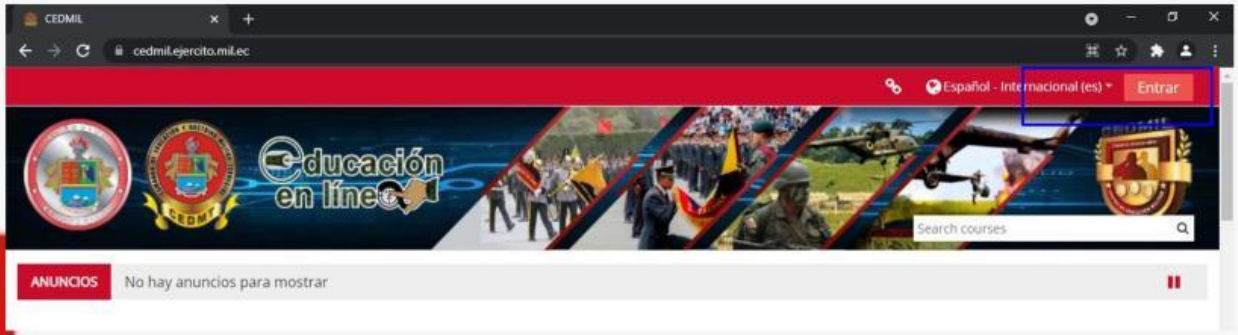

Paso 3: Tiene dos opciones de ingreso en el nombre de usuario puede colocar **(su número de cedula sin guion o su correo electrónico institucional);** Si ingresa por primera vez, su contraseña genérica es la entregada por el CEDMIL. Al primer ingreso deberá cambiar su contraseña.

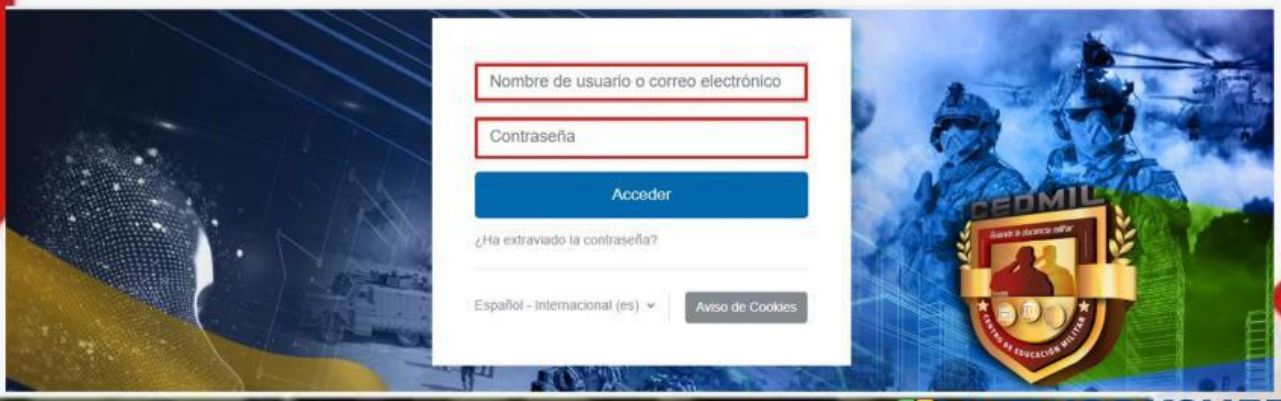

LIVEWORKSHEETS

Paso 4: Clic en su nombre de usuario, clic en editar perfil.

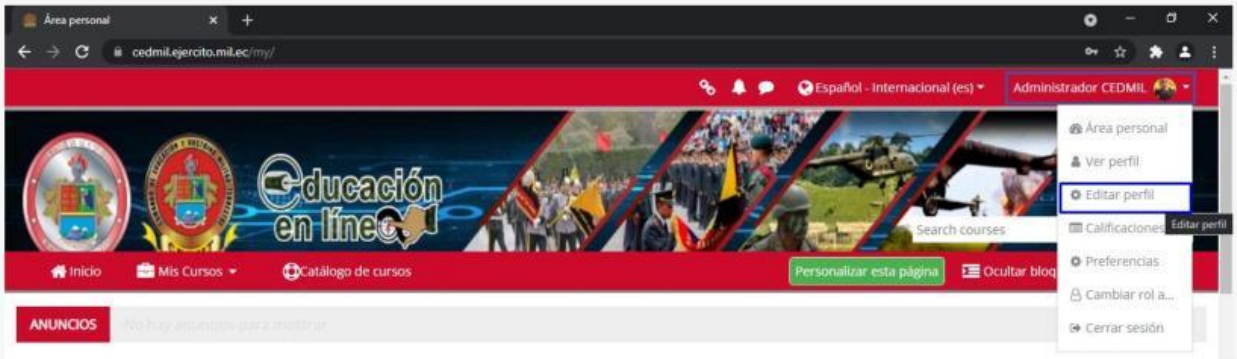

Paso 5: En este espacio coloque sus datos personales con el formato que le indique su tutor o docente.

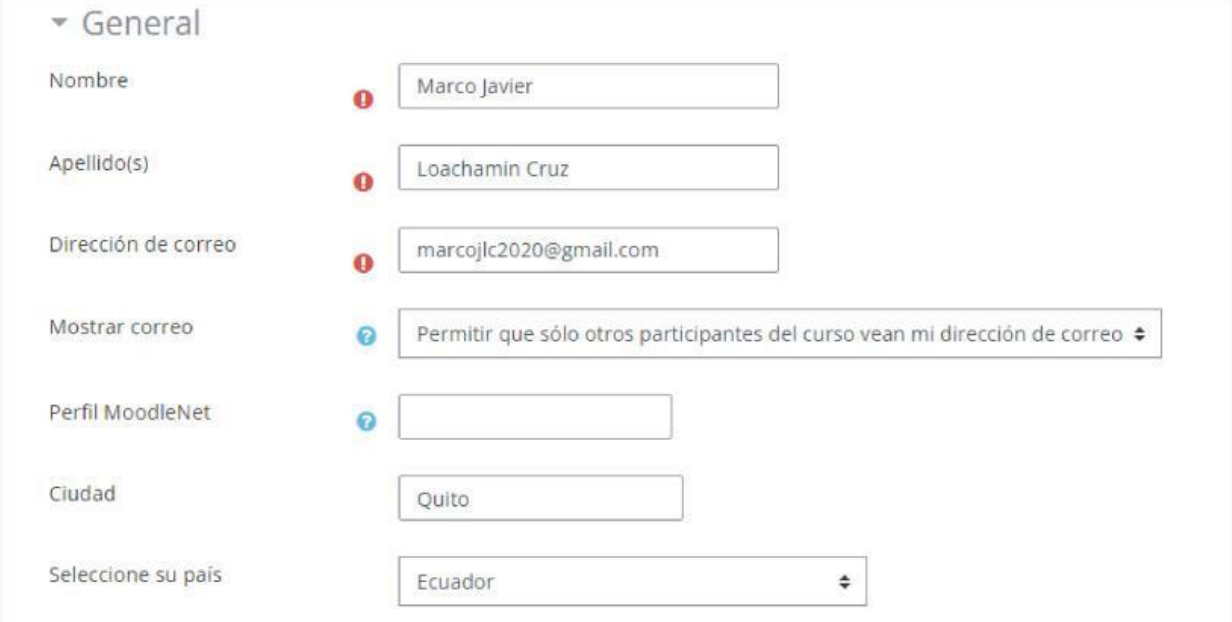

LIVEWORKSHEETS

Paso 5: En el siguiente editor de texto escriba una descripción para compartir con sus compañeros y docentes.

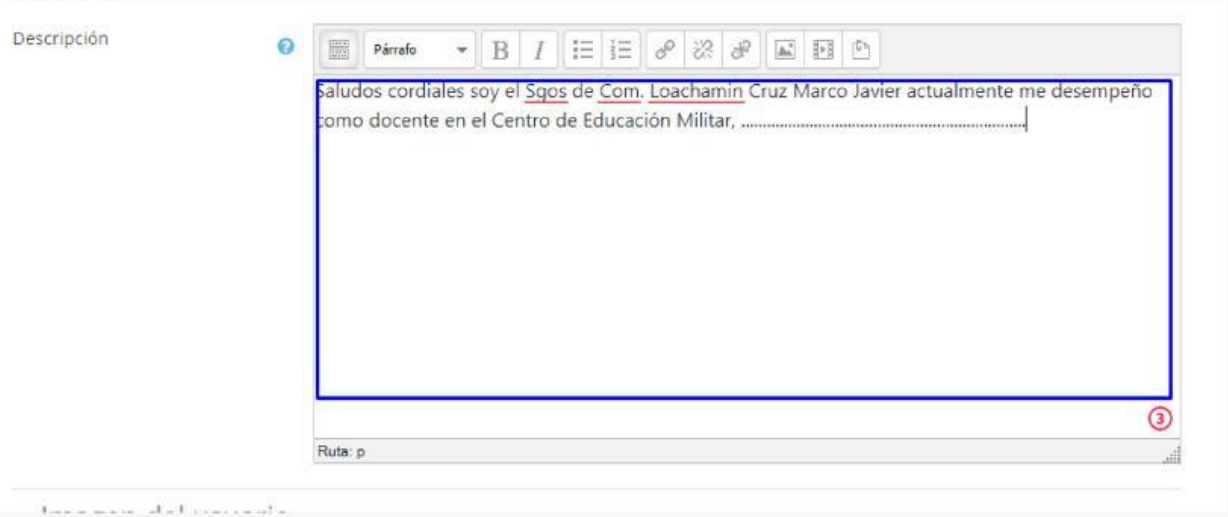

Paso 6: En el siguiente espacio arrastre su fotografía tamaño carnet, con uniforme 4A o su equivalente en las otras fuerzas con el fondo tricolor

Paso

Paso 7: Escriba su grado, arma, servicio o especialidad en el formato que le indique su tutor o docente y finalmente de clic en actualizar informacion personal.

LIVEWORKSHEETS