









Schulsachen und Präpositionen

Verbinde den Satz mit dem Bild. Relie la phrase à l'image.

1. Der Stift ist auf dem Heft.	a)	
2. Die Schere ist im Federmäppchen.	b)	
3. Der Radiergummi ist unter dem Kuli.	c)	
4. Der Bleistift ist vor der Brille.	d)	
5. Das Buch ist über dem Lineal.	e)	
6. Das Handy ist neben der Tasche.	f)	
7. Der Kuli ist zwischen dem Stift und der Schere.	g)	
8. Die Brille ist hinter dem Bleistift.	h)	 <small>© Can Stock Photo</small>