

**CENTRO DE BACHILLERATO TECNOLÓGICO INDUSTRIAL Y DE SERVICIOS N° 20**

## **IDENTIFICA MICROORGANISMOS CON BASE EN TÉCNICAS BACTERIOLÓGICAS**

**Actividad 2**

# **ELABORACIÓN DE FICHA INTERACTIVA ESTRUCTURA BACTERIANA 3 | LABORATORIO CLÍNICO**

### **INTEGRANTES DEL EQUIPO:**

- Castañeda Tovar Cristal Elizabeth
- Fuentes Rivas Kristal
- Guajardo Soto Regina
- Martínez Galván Andrea
- Padilla García Keylen Anaissa
- Ramos Valdez Dayanna Elizabeth
- Tapia Ramírez Emmanuel

**M.E. Silvia A. Carmona  
Castañón**

**SABINAS, COAHUILA**

**8 DE SEPTIEMBRE DE 2023**

## RELACIONA CADA FRASE CON SU DEBIDA RESPUESTA

1) LAS BACTERIAS SON TAMBIEN CONOCIDAS COMO.....



HIALOPLASMA

2) LA DIVISIÓN DE LAS BACTERIAS ES BINARIA O.....



LA ESTRUCTURA BACTERIANA

3) EL CITOPLASMA ESTA CONSTITUIDO POR EL.....



TRANSVERSAL

4) LA FUNCIÓN PRINCIPAL DE LA MEMBRANA CITOPLASMÁTICA ES SE UNA.....



ESQUIZOMICETOS

5) LOS FLAJELOS ESTAN COMPUESTOS POR UNA SUSTANCIA LLAMADA.....



BARRERA OSMÓTICA

6) EL CITOPLASMA, NUCLEO Y CUBIERTA SON PARTES DE.....



FLAGELINA

## COMPLETA LAS SIGUIENTES FRASES CON LAS PALABRAS CORRECTAS

7) LAS TRES PRINCIPALES FORMAS DE BACTERIAS SON

\_\_\_\_\_, BASTONES Y \_\_\_\_\_.

**PALOS**

**ESFERAS**

**ESPIRALES**

**PLUMAS**

8) LOS COCOS NO SON ESFERAS PERFECTAS POR LO REGULAR SON

ALGO \_\_\_\_\_ Y PASAN POR UNA ETAPA \_\_\_\_\_ DURANTE SU CRECIMIENTO.

**APLANADAS**

**RECTAS**

**ESFERICA**

**CIRCULAR**



9) LOS \_\_\_\_\_ SON BACTERIAS EN FORMA DE BASTON, PUEDEN SER RECTOS, CORTOS, LARGOS, CILINDRICOS O LIGERAMENTE ELIPSOIDALES, A VECES SU ASPECTO ES ALGO CURVO U \_\_\_\_\_.

**COCOS**

**ONDULADO**

**OVALADO**

**BACILOS**

10) LOS ESPIRILOS SON ORGANISMOS BACTERIANOS DE FORMA HELICOIDAL O \_\_\_\_\_, TIENEN FORMA DE \_\_\_\_\_.

**ESPIRAL**

**BASTON**

**TENEDOR**

**SACACORCHOS**

**ESCUCHA EL AUDIO Y SELECCIONA LA PALABRA DE LA QUE SE ESTA HABLANDO.**

11)



**HIALOPLASMA**

**PROTOPLASMA**

12)



**PARED  
CELULAR**

**CUBIERTA**


13)



**CÁPSULA**

**MICROCÁPSULA**

COLOCA EL NOMBRE DE CADA ELEMENTO CON SU DEBIDA IMAGEN.









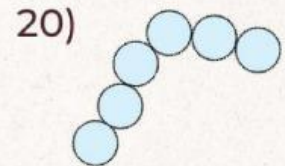


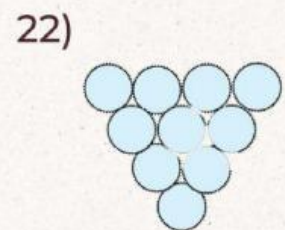
















- ESPIROQUETA
- VIBRIONES
- BACILOS
- COCOS
- ESTREPTOBACILOS
- ESTREPTOCOCOS
- ESTAFILOCOCOS
- DIPLOBACILOS
- MONÓTRICO
- ANFÍTRICO
- LOFÓTRICO
- PERÍTRICO