

LEMBAR KERJA PESERTA DIDIK (LKPD)

Nama Sekolah : SMA Negeri 1 Cililin
 Mata Pelajaran : Biologi
 Fase/Kelas/ Semester : 10 / 1
 Alokasi Waktu : 2 x 45 menit
 Materi : Reproduksi Virus

Tujuan Pembelajaran

Peserta didik dapat mengidentifikasi Reproduksi Virus

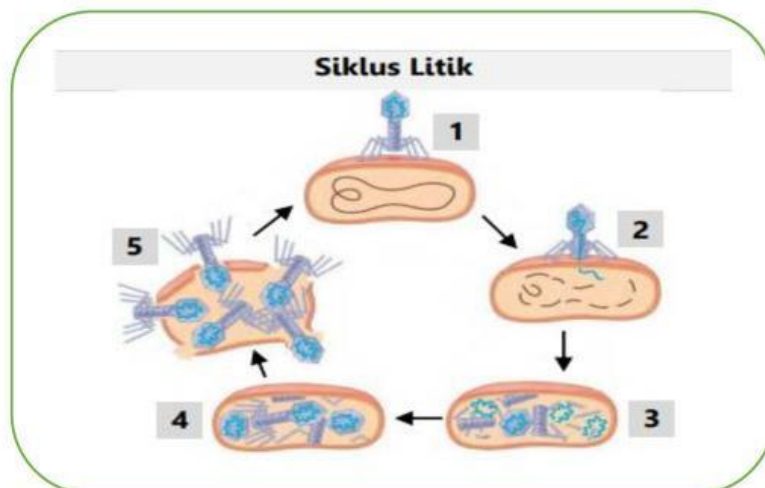
Sumber Pembelajaran

Reproduksi Virus

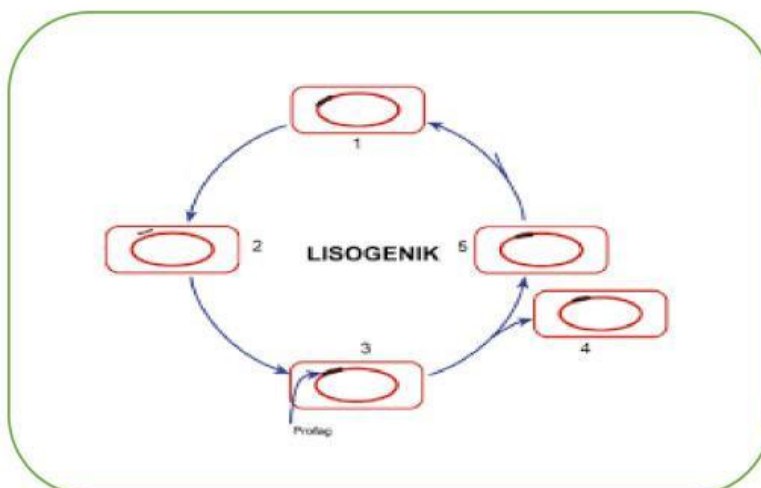
<https://youtu.be/IHrWWjm4uoc>

**Langkah Pembelajaran**

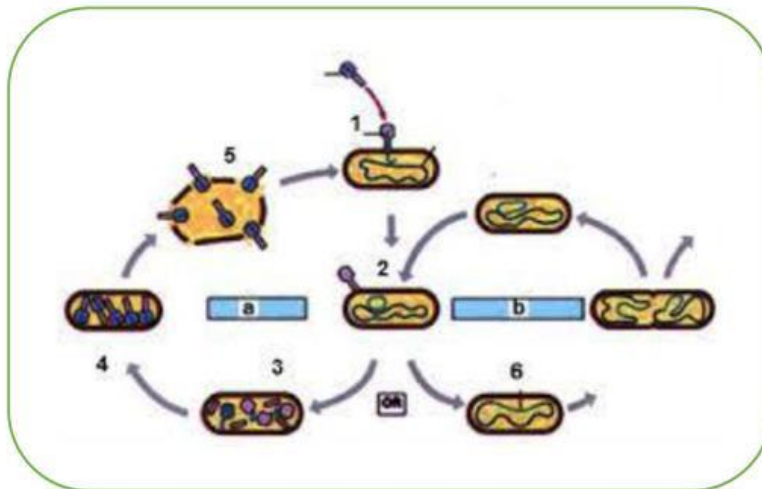
1. Kelas dibagi menjadi 5 kelompok, masing-masing kelompok menjawab satu dari kelima pertanyaan dibawah ini !
 - 1) Perhatikan gambar di bawah ini, jelaskan siklus litik pada virus !



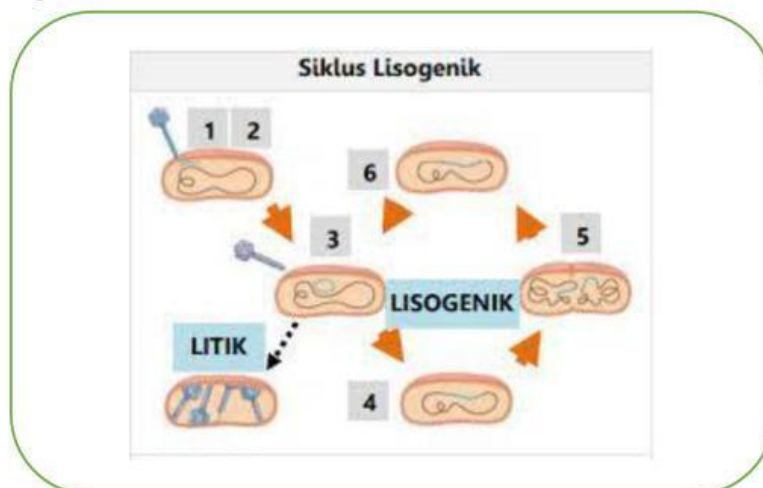
- 2) Perhatikan gambar di bawah ini, jelaskan siklus lisogenik pada virus !



- 3) Berdasarkan gambar di bawah ini, jelaskan kedua siklus litik dan lisogenik !



- 4) Berdasarkan gambar di bawah ini, jelaskan kedua siklus litik dan siklus lisogenik!



- 5) Tidak semua virus dapat melakukan siklus lisogenik. Coba sebutkan syarat virus yang dapat melakukan reproduksi secara lisogenik !
2. Jawaban di tulis pada kertas plano atau HVS atau kertas presentasi yang telah disiapkan, dan harus di hias supaya menarik.
 3. Kertas presentasi ditempelkan pada papan tulis sesuai dengan nama kelompoknya
 4. Salah satu peserta didik membacakan jawabannya
 5. Guru memberikan penguatan terhadap jawaban peserta didik
 6. Guru dan siswa membuat kesimpulan bersama.

Refleksi Pembelajaran Hari ini



Tes Formatif

1. Jelaskan tahap-tahap pada siklus lisis!
2. Jelaskan tahap-tahap pada siklus lisogenik!