

**GUÍA N°1**








Nombre: \_\_\_\_\_

Curso: \_\_\_\_\_

Fecha: \_\_\_\_\_

Objetivo: Leer y representar de forma simbólica números del 0 a 10













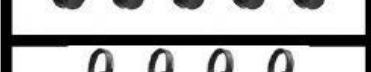

**1) ESCRIBE EL NUMERO QUE ESCUCHAS**

*Carmen Gloria Ponce Villavicencio  
Educatora diferencial*









2) UNE CON UNA LINEA SEGÚN CORRESPONDA

10
2
5
9
4
8
3

Carmen Gloria Ponce Villavicencio  
Educatora diferencial

## 4) LEE EL NÚMERO

	7
	5
	2
	3
	8
	4
	1
	7

*Carmen Gloria Ponce Villavicencio*  
*Educadora diferencial*