

ใบงานที่ 1

เรื่อง ส่วนประกอบของโปรแกรม Photoshop

วิชา คอมพิวเตอร์ 3 (งานคอมพิวเตอร์กราฟิก)

รหัสวิชา ว22201

ชั้นมัธยมศึกษาปีที่ 2

รายชื่อสมาชิก	1	ชั้น	เลขที่
	2	ชั้น	เลขที่
	3	ชั้น	เลขที่
	4	ชั้น	เลขที่
	5	ชั้น	เลขที่

ตอนที่ 1 ให้นักเรียนบอกหน้าที่การทำงานของเมนูต่อไปนี้

1. เมนูบาร์ (Menu Bar)

File

Edit

Image

Filter

2. ออปชันบาร์ (Option Bar)

.....

3. ไตเติลบาร์ (Title Bar)

.....

4. พื้นที่ใช้งาน (Working Area)

.....














5. แถบสถานะ (Status Bar)

.....

6. พาเนล (Panel)

.....

ตอนที่ 2 ให้นักเรียนบอกหน้าที่การทำงานของปุ่มเครื่องมือต่อไปนี้

ปุ่มเครื่องมือ	หน้าที่การทำงานของปุ่มเครื่องมือ
1 	
2 	
3 	
4 	
5 	
6 	
7 	
8 	
9 	
10 	
11 	
12 	
13 	
14 	
15 	

Lasso ใช้เลือกพื้นที่แบบอิสระ

Magic Wand เลือกพื้นที่โดยยึดตามสีที่มีค่าใกล้เคียงกัน

Crop ใช้ตัดขอบภาพเฉพาะบริเวณที่ต้องการ

Healing Brush ใช้แก้ไขจุดบกพร่องขนาดใหญ่บนภาพ

Eyedropper ใช้เลือกสีจากสีต่าง ๆ บนภาพ

Pencil ใช้สร้างเส้นลวดลายลงบนภาพ แต่หยาบกว่า

Brush ใช้สร้างเส้นหรือลวดลายลงบนภาพ

Paint Bucket ใช้เพื่อเติมสีหรือลวดลายให้กับภาพ

Eraser ใช้ลบภาพบางส่วนที่ไม่ต้องการ

Horizontal Type ใช้เพิ่มตัวอักษรหรือสร้างข้อความ

Blur ใช้ระบายภาพให้เบลอ

Ellipse ใช้วาดรูปทรงวงกลม วงรี

Dodge ใช้เพิ่มความสว่างภาพให้จุดที่ลากผ่าน

Pen ใช้สร้างเส้นพาร (Path) รอบภาพ

Rectangular Marquee ใช้เลือกพื้นที่แบบรูปทรงสี่เหลี่ยม