









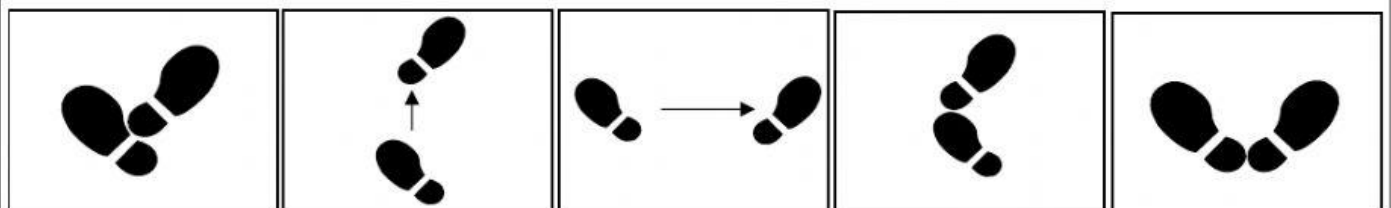
Esc. Juan J. Maunéz Pimentel
Naguabo, PR
Programa de Bellas Artes- Teatro
Profa. Mara Rivera

Nombre

Unidad: La Pantomima
Tema: Posiciones Básicas de los pies

Instrucciones: Completa la tabla correctamente para identificar las posiciones de los pies estudiadas en clases.

Posición Neutro o Doble Cero	Posición #2	Posición #3
		
Posición #4	Posición #5	Posición #6
		



Ambos pies *paralelos* a una distancia no muy separada.

Talón de pie derecho se ubica en el arco del pie izquierdo.

Deslizar pie derecho hacia adelante manteniendo la inclinación del pie de 90° y distribuyendo el peso.



Talones se tocan entre sí, formando ángulo de 90°.

Pie derecho se separa hacia el lado de forma que queden a la distancia de los hombros.

Talón derecho justo al frente de la punta del pie izquierdo, manteniendo la misma inclinación de 90°.