

















Actividad de Transferencia Semana 23: Desarrolla las actividades propuestas.

1. Observa las imágenes y completa la siguiente tabla de acuerdo a las imágenes observadas.

Situación	Cuerpo		Efectos	Tipo de fuerza
	Productor de la fuerza	Receptor de la fuerza		
Caballo con carreta 				
Niño jugando fútbol 				
Imán en nevera 				
Mamá empujando carro de supermercado 				
Mujer con maleta 				
Manzana cayendo 				
Señor levantando pesas 				
Señor amasando arepas 				
Imán atrayendo objetos 				
Niño empujando un carro 				
Molino de viento 				

2. Marca con una X si es fuerza de contacto o a distancia:

 <p>Fuerza: De contacto <input type="checkbox"/> A distancia <input type="checkbox"/></p>	 <p>Fuerza: De contacto <input type="checkbox"/> A distancia <input type="checkbox"/></p>	 <p>Fuerza: De contacto <input type="checkbox"/> A distancia <input type="checkbox"/></p>
 <p>Fuerza: De contacto <input type="checkbox"/> A distancia <input type="checkbox"/></p>	 <p>Fuerza: De contacto <input type="checkbox"/> A distancia <input type="checkbox"/></p>	 <p>Fuerza: De contacto <input type="checkbox"/> A distancia <input type="checkbox"/></p>