



## GUÍA Y/O TALLERES

CÓDIGO: GA-F10

VERSIÓN: 2.0

FECHA: 20/02/17

PÁGINA 1 DE 5

*"Formamos Buenos Cristianos y Honestos Ciudadanos"*

Seleccione con una X la Institución	SALESIANO SAN JUAN BOSCO	X	DIVERSIFICADO DOMINGO SAVIO	
	SALESIANO CESCAL		SALESIANOS DE DON BOSCO	

ESTUDIANTE							CURSO	201	
DIMENSIÓN	PENSAMIENTO CIENTÍFICO			ASIGNATURA		NATURALES			
DOCENTE	Lizeth Gabriela Vega Caballero						PERIODO	I	
Nº COMPETENCIA	1	Nº DESEMPEÑO	1-2-3	Nº EVIDENCIA	1	FECHA		02	2021

## DIAGNÓSTICO

1. Observa y clasifica si corresponde a seres vivos o seres no vivos.





**GUÍA Y/O TALLERES**

CÓDIGO: GA-F10

VERSIÓN: 2.0

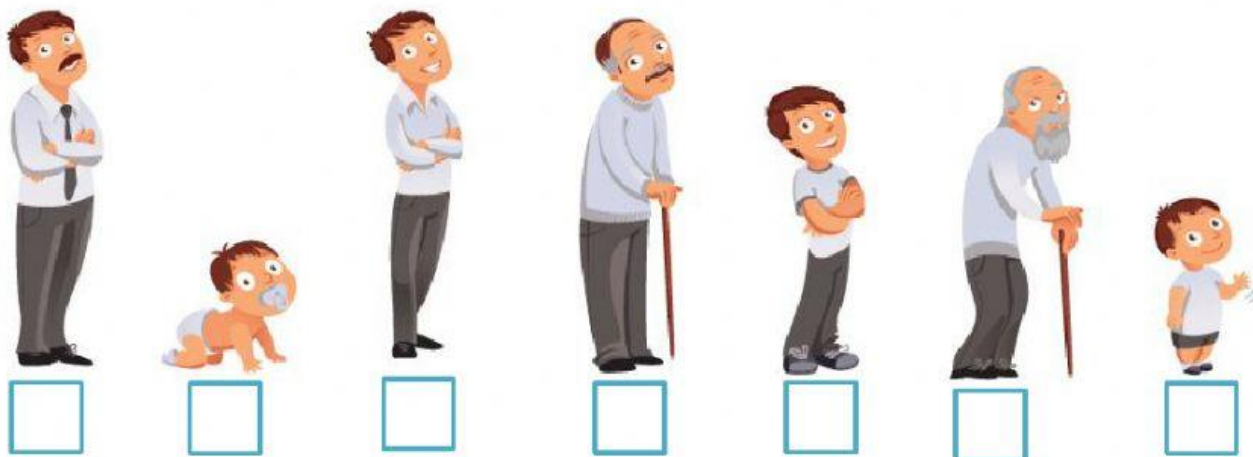
FECHA: 20/02/17

PÁGINA 2 DE 5


*"Formamos Buenos Cristianos y Honestos Ciudadanos"*

Seleccione con una X la Institución	SALESIANO SAN JUAN BOSCO	X	DIVERSIFICADO DOMINGO SAVIO	
	SALESIANO CESCAL		SALESIANOS DE DON BOSCO	

2. Enumera de 1 a 7 las siguientes imágenes para ordenar la secuencia del desarrollo de un ser humano. Comienza por la que ocurre primero.



3. Escribe los nombres de las partes del cuerpo señaladas.





### GUÍA Y/O TALLERES

CÓDIGO: GA-F10

VERSIÓN: 2.0

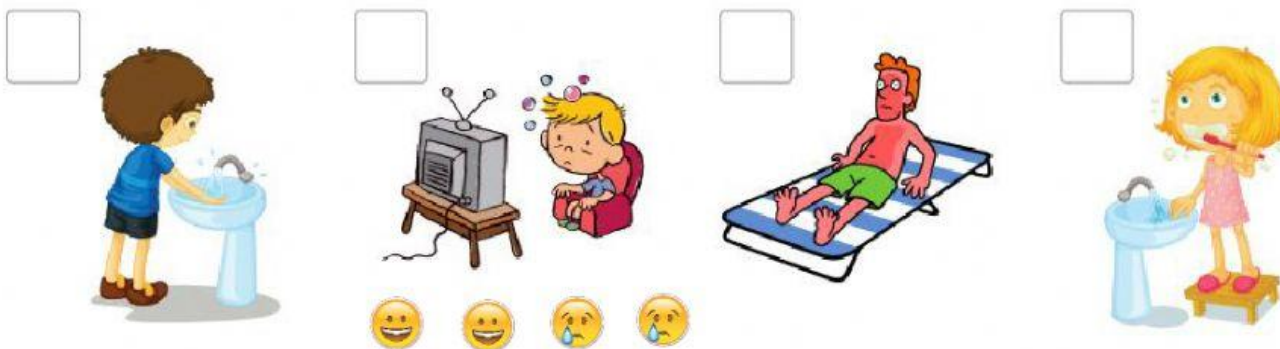
FECHA: 20/02/17

PÁGINA 3 DE 5

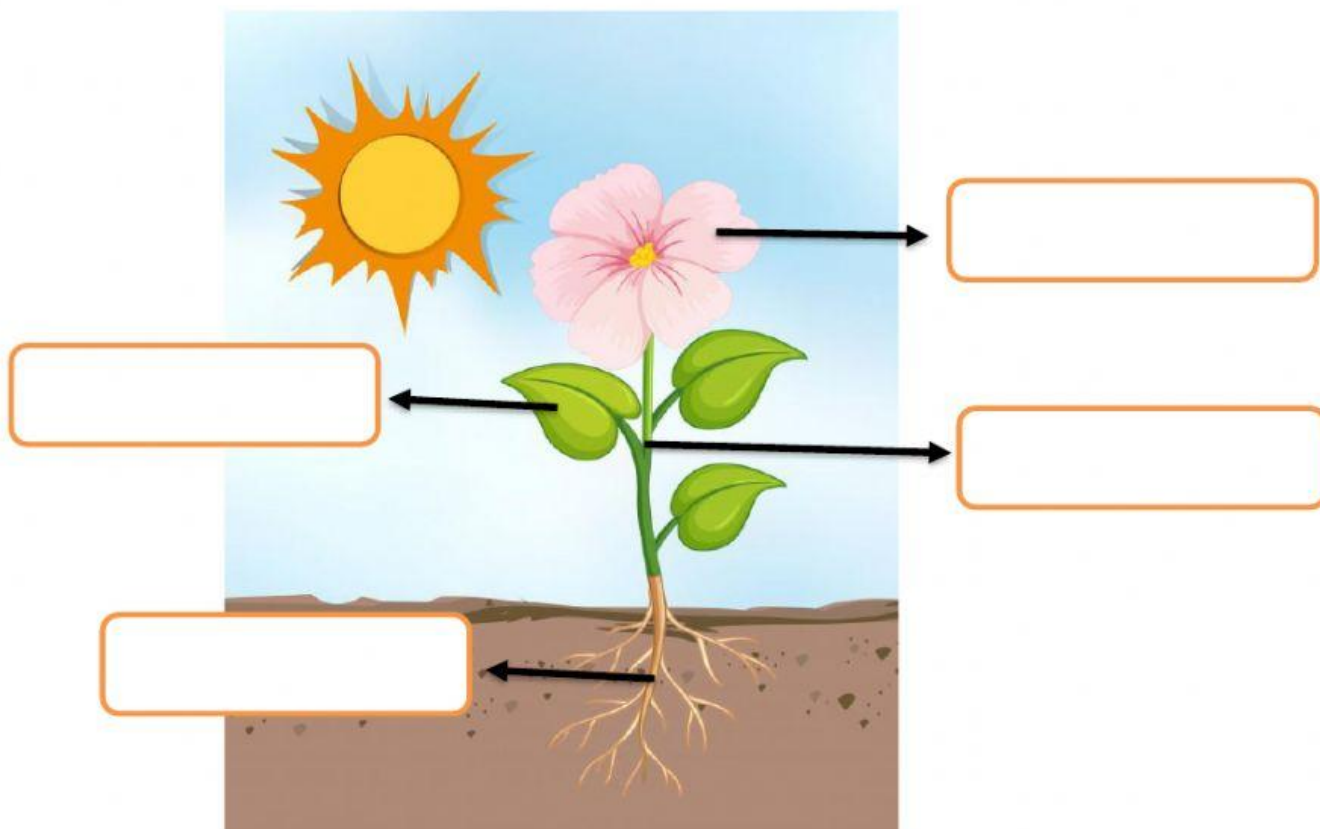
*"Formamos Buenos Cristianos y Honestos Ciudadanos"*

Seleccione con una X la Institución	SALESIANO SAN JUAN BOSCO	X	DIVERSIFICADO DOMINGO SAVIO	
	SALESIANO CESCAL		SALESIANOS DE DON BOSCO	

4. Arrastra 😊 junto a las imágenes que muestran personas que cuidan su cuerpo, y 😞 junto a los que no lo cuidan.



5. Ubica las partes de una planta. Escribe los nombres en el recuadro. (Tallo, pétalo, raíz y hoja)







GUÍA Y/O TALLERES

CÓDIGO: GA-F10

VERSIÓN: 2.0

FECHA: 20/02/17

PÁGINA 4 DE 5

*"Formamos Buenos Cristianos y Honestos Ciudadanos"*

Seleccione con una X la Institución	SALESIANO SAN JUAN BOSCO	X	DIVERSIFICADO DOMINGO SAVIO	
	SALESIANO CESCAL		SALESIANOS DE DON BOSCO	

6. Marca con una X según corresponda.

	Vuelva	Camina	Se arrastra	Nada
Loro				
Ballena				
Jirafa				
Caracol				
Culebra				

7. Lee y relaciona, escribiendo el número por el cual percibas cada sensación.



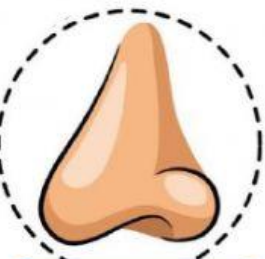
1. Tacto



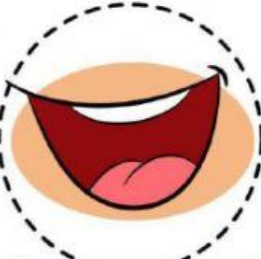
2. Oído



3. Vista



4. Olfato



5. Gusto

- ¡No grites tanto! 2
- Me gusta el helado de fresa. \_\_\_\_\_
- La flor huele muy bien. \_\_\_\_\_
- Que paisaje tan bonito. \_\_\_\_\_
- El bebé tiene la piel muy suave. \_\_\_\_\_
- Sube el volumen de la radio. \_\_\_\_\_
- Que pájaro más bonito. \_\_\_\_\_
- La muñeca es rubia. \_\_\_\_\_
- Alicia siempre está gritando. \_\_\_\_\_
- Escucha esta canción. \_\_\_\_\_



# GUÍA Y/O TALLERES

CÓDIGO: GA-F10

VERSIÓN: 2.0

FECHA: 20/02/17

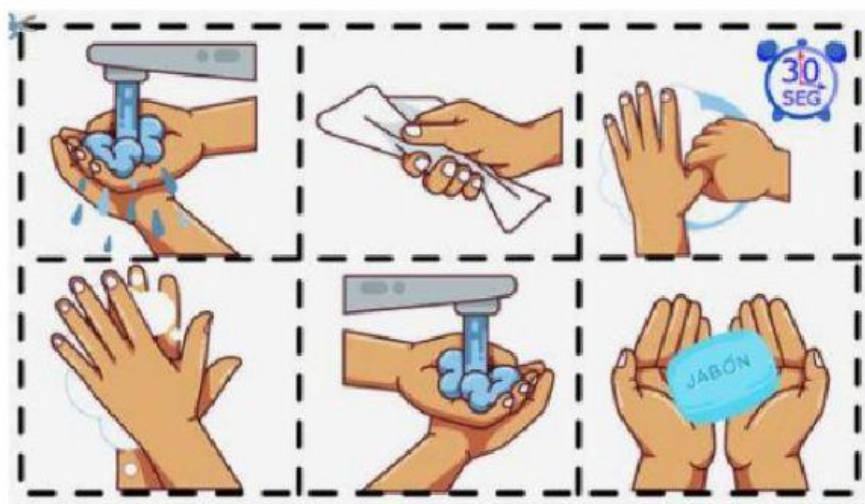
PÁGINA 5 DE 5

*"Formamos Buenos Cristianos y Honestos Ciudadanos"*

Seleccione con una X la Institución	SALESIANO SAN JUAN BOSCO	X	DIVERSIFICADO DOMINGO SAVIO	
	SALESIANO CESCAL		SALESIANOS DE DON BOSCO	

8. Arrastra las tarjetas y ubícalas en el orden correcto.

1	2	3
4	5	6



Elaborado Por	Revisado Por	Aprobado Por
Nombre: Lizeth Gabriela Vega Caballero	Nombre: Oscar Gutiérrez.	Nombre: María Elena Silva
Cargo: Docente	Cargo: Jefe de dimensión	Cargo: Coordinadora
Fecha: 06/02/2021	Fecha: 06/02/2021	Fecha: 07/02/2021