



I. Responde las siguientes preguntas:

1. ¿Qué tipo de software de aplicación es Excel?

- a) Hoja de texto
- b) Hoja de calculo
- c) Procesador de palabras

2. Las hojas de cálculo están organizadas por:

- a) Celdas, letras y números
- b) Filas, columnas y referencias
- c) Columnas, valores y fórmulas
- d) Filas, columnas y celdas

3. ¿Cuál es el elemento principal en una fórmula en Excel?

- a) Las referencias
- b) El símbolo \$
- c) El signo =
- d) Filas y columnas

II. Coloca los nombres en el número que corresponde.

1

2

3

	A	B	C	D
1	<div style="border: 2px solid red; width: 100px; height: 20px;"></div>	1		
2				
3				
4				
5				
6				
7				
8				



III. Escribe en el cuadro para qué sirve cada símbolo en excel:













IV. Cuenta la cantidad de filas y columnas de las siguientes tablas:

Filas

Columnas

GASTOS FAMILIARES 2023				
	ENERO	FEBRERO	MARZO	ABRIL
LUZ	325	436	484	415
AGUA	235	315	352	304
GAS	360	482	505	540
TELEFONO	768	403	115	230
CREDITO	546	732	820	755
COMIDA	2850	3500	2995	4050
VARIOS	350	400	310	278
TOTALES				


Filas

Columnas

CANTIDAD	DESCRIPCION	PRECIO	IMPORTE
26	MOUSE	\$ 543.00	\$ 14,118.00
26	MONITOR	\$ 2,750.00	\$ 71,500.00
26	TECLADO	\$ 390.00	\$ 10,140.00
26	AUDIFONOS	\$ 600.00	\$ 15,600.00
26	MEMORIA RAM	\$ 730.00	\$ 18,980.00
26	TARJETA MADRE	\$ 1,580.00	\$ 41,080.00
26	DISCO DURO	\$ 980.00	\$ 25,480.00
26	TARJETA DE RED	\$ 570.00	\$ 14,820.00
26	PROCESADOR AMD	\$ 1,846.00	\$ 47,996.00
26	PROCESADOR INTEL	\$ 2,575.00	\$ 66,950.00
26	SILLA GAMER	\$ 3,050.00	\$ 79,300.00
VALOR DEL IMPORTE EN LETRAS		SUBTOTAL	\$ 405,964.00
Cuatrocientos		IVA 16%	\$ 64,954.24
		TOTAL	\$ 470,918.24

V. Selecciona el nombre correcto de cada herramienta:

















VI. Coloca los nombres de las celdas en el cuadro donde corresponde:

	A	B	C	D	E	F
1						
2						
3						
4						
5						
6						
7						
8						
9						
10						
11						
12						



V. Une con una línea las fórmulas para cada acción:

sumar

moda

promedio

Máximo

Mínimo

Contar si

=MAX(rango)

=PROMEDIO(rango)

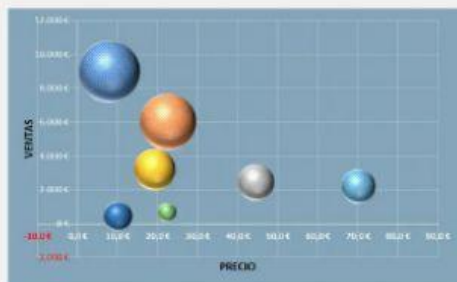
=MIN(rango)

=SUMA(rango)

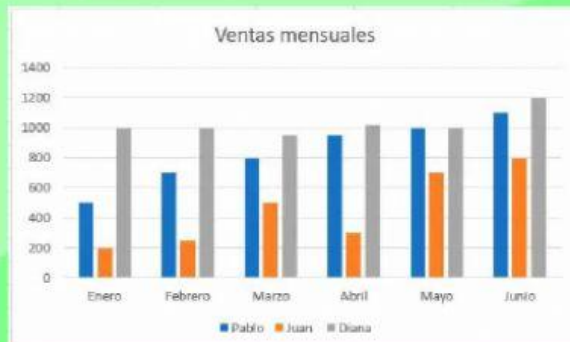
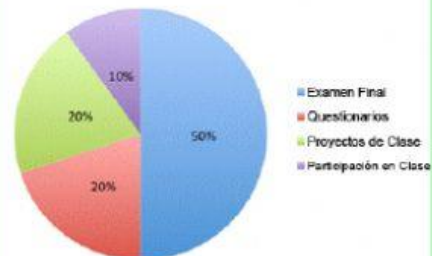
=MIN(rango)

=MODA(rango)

VI. Escribe los nombres según el tipo de gráfica.



Determinación de la Calificación





VIII. Coloca los nombres donde corresponden:

The screenshot shows the Microsoft Excel interface with the following components labeled by arrows:

- Barra de título** (Title Bar): Points to the top bar containing the file name "EJERCICIOS EXCEL 3roC - Excel".
- Barra de menús** (Menu Bar): Points to the ribbon tabs: Archivo, Inicio, Insertar, Diseño de página, Fórmulas, Datos, Revisar, Vista, Acrobat.
- Barra de herramientas de acceso rápido** (Quick Access Toolbar): Points to the top-left corner containing icons for Guardar, Anular, and Rehacer.
- Barra de herramientas** (Ribbon): Points to the ribbon tabs: Fuente, Alineación, Número, Formato condicional, Dar formato como tabla.
- Barra de fórmulas** (Formula Bar): Points to the input box at the top of the worksheet area.
- Cuadro de nombres** (Name Box): Points to the box on the left side of the worksheet area showing "M15".
- Columnas** (Columns): Points to the column headers (A, B, C, D, E, F, G, H, I, J, K, L, M, N).
- Filas** (Rows): Points to the row headers (1, 2, 3, 4, 5, 6, 7, 8, 9, 10, 11, 12, 13, 14, 15, 16, 17, 18, 19, 20).
- Celda** (Cell): Points to a specific cell in the worksheet area.

celda

Barra de
herramientas

Barra de
fórmulas

Cuadro de
nombres

columnas

Barra de
título

Barra de
herramientas
de acceso
rápido

filas

Barra de
menús