



DIALOGANDO




- VOCÊ JÁ VIU ALGUÉM FAZENDO UMA RECEITA?
- E UMA RECEITA DE BOLO?
- COMO O BOLO FOI FEITO?
- VOCÊ EXPERIMENTOU O BOLO? ERA GOSTOSO?

ESCOLHA NAS IMAGENS ABAIXO O BOLO QUE VOCÊ MAIS GOSTA. ARRASTE E COLOQUE ABAIXO



LENDO





ESTUDANDO O TEXTO

A PESONAGEM FEZ UMA RECEITA. QUE RECEITA É ESSA?

- ☐ UM BOLO
- ☐ UM PUDIM
- ☐ UM DOCE

OBSERVE O 1º QUADRINHO DA HISTÓRIA E RESPONDA:



PARA QUEM A PERSONAGEM FEZ O BOLO?

- ☐ PARA A MÔNICA
- ☐ PARA A MAGALI


A PERSONAGEM ESTÁ:

- ☐ FALANDO
- ☐ COCHICHANDO
- ☐ GRITANDO
- ☐ PENSANDO

EM QUE LUGAR ESSA HISTÓRIA ACONTECE?

- ☐ NA SALA DE AULA
- ☐ NA COZINHA
- ☐ NO QUINTAL

OBSERVANDO OS DESENHOS, NUMERE OS QUADRINHOS DE ACORDO COM AS ETAPAS DE PREPARAÇÃO DO BOLO:



UMA RECEITA É DIVIDIDA EM DUAS ETAPAS: **INGREDIENTES** E **MODO DE FAZER**. ETAPAS QUE SÃO ABORDADAS NA HISTÓRIA EM QUADRINHO MAGALI EM VAPT-VUPT. OBSERVE AS IMAGENS ABAIXO ARRASTE E COLOQUE NO LOCAL CERTO.



INGREDIENTES:

MODO DE FAZER