

1. Посмотри на картинку и прочитай предложение.
Выбери галочку, если картинка и предложение
совпадают и крестик, если они отличаются.

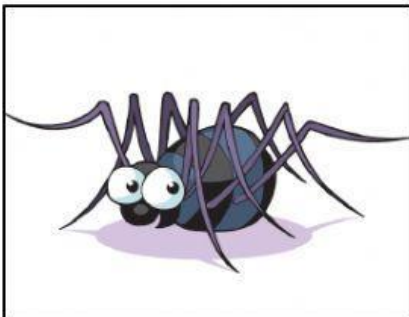
1.



This is a ruler.



2.



This is a spider.



3.



This is a bike.



4.



This is a face.




5.



This is a chicken.



2. Посмотри на картинку, прочитай предложение и выбери **Yes**, если предложение соответствует картинке и **No**, если предложение не соответствует картинке.

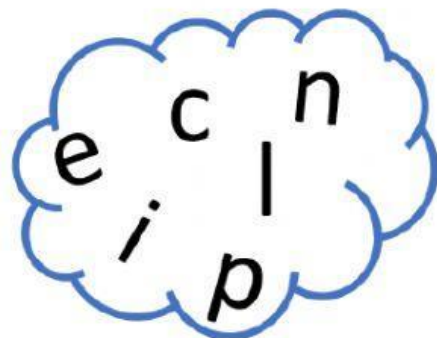


1. There is a banana on the table. _____
2. They are sitting in the bedroom. _____
3. There is a boy and a girl. _____
4. There is a lamp on the cupboard. _____
5. There is one window. _____


3. Посмотри на картинку, посмотри на буквы и напиши слово. Каждая черточка соответствует одной букве.


1.






2.






3.

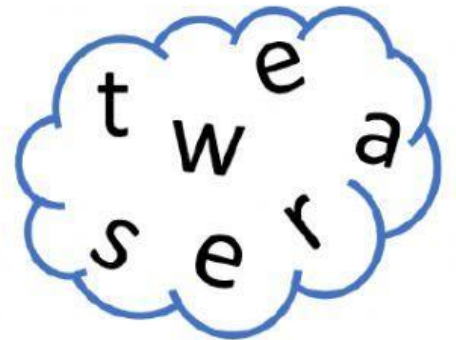




4.



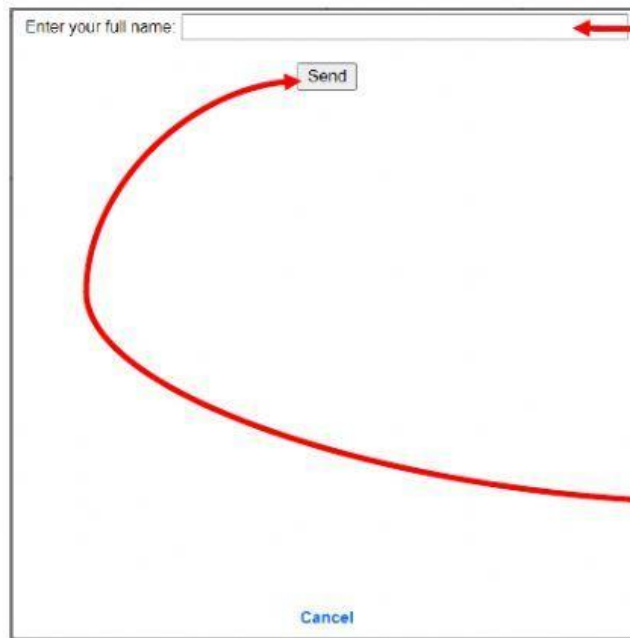
5.



Чтобы отправить работу твоему учителю, не забудь нажать кнопку

Finish!!

После того, как ты нажмешь кнопку “Finish”, у тебя появится вот такое окошко:



Enter your full name:

Send

Cancel

Введи свое
имя и
фамилию вот
здесь:

И
нажми вот эту
кнопку, чтобы
отправить