

Past simple tense (regular verbs)

زمن الماضي البسيط مع الأفعال الاعتيادية

ما هو الفعل الاعتيادي ؟ What's a regular verb ?
الفعل الاعتيادي هو الفعل الذي يقبل إضافة **ed** في اخره عند تحويله لصيغة الماضي

مثال : example

Ahmed **walks** to school every day احمد يمشي إلى المدرسة يومياً
هذه الجملة في زمن المضارع البسيط و الفعل **walk** في صيغته الاصلية
عند تحويل الجملة للماضي نضيف **ed** لنهاية الفعل **walk** فتصبح ماضيا مع حذف كلمة
يومياً **every day** لأنها تدل على زمن المضارع. و ال **s** في آخر الفعل .

Ahmed **walked** to school . ذهب احمد الى المدرسة

الخلاصة : عند تحويل أي جملة في زمن المضارع البسيط إلى زمن الماضي البسيط و يكون
الفعل فيها اعتيادي نضيف لآخره **ed** و نتخلص من أي كلمات تدل على زمن المضارع .

غيري زمن الجمل التالية الى ماضي : Change the b verbs into past :


1 - Hind **talks** to Amal . → Hind **talked** to Amal .

2 – Sami **plays** football . → Sami **played** football .

3 - John **answers** the phone . →

4 – Mona **cooks** kabsa . →

ملاحظه : عند تحويل أي فعل منتهي ب حرف **y** لصيغة الماضي يجب النظر الى الحرف الذي
قبل ال **y** أولاً

إذا كان حرف عله **a,e,o,i,u** نضيف ال **ed** للفعل من غير أي تغيير
مثال :  play → played

إذا كان الحرف الذي قبل **y** حرف ساكن يجب حذف ال **y** و استبداله ب **i** ثم إضافة ال **ed**
للفعل
مثال :  study → studied

طريقة نطق ed المضافة لآخر الفعل الماضي



/d/

تنطق d إذا سُبقت
بأحد الأصوات
التالية :
L , N
R , G
V , S
W , Y
Z

/t/

تنطق t إذا سُبقت
بأحد الأصوات
التالية :
P , K
C , X
SS , TH
CH , SH
GH

/id/

تنطق id إذا سُبقت
بأحد الأصوات
التالية :
T , D

اضغطي على الفعل ، استمعي ثم اختاري الصوت : Listen then choose the correct sound



1 – wanted

/d/

/t/

/id/



1 – cleaned

/d/

/t/

/id/



1 – helped

/d/

/t/

/id/

Countable and uncountable nouns

الأسماء المعدودة و غير المعدود

Countable nouns

الأسماء المعدودة

هي الأسماء التي نستطيع عدّها و جمعها

مثل الطماطم – البصل – الأقلام ...

Tomatoes

Pens

Onions

uncountable nouns

الأسماء غير المعدودة

هي الأسماء التي لا نستطيع عدّها و جمعها

مثل الدقيق – الماء – العصير ...

water

flour

juice

صنفي الأسماء المعدودة و غير المعدودة : Match



countable

uncountable



Countable and uncountable nouns

طريقة السؤال عن كمية الأسماء المعدودة و غير المعدود

Countable nouns

الاسماء المعدودة

How many.....?

How many tomatoes?

How many pens?

How many onions?

uncountable nouns

الاسماء غير المعدودة

How much?

How much water?

How much milk?

How much flour?

Match :



How much

How many



Some and any

استخدام (بعض و أي) مع الأسماء المعدودة و غير المعدودة

Some

بعض

تستخدم في الجمل المثبتة عندما
نريد القول ان لدينا شي سواء معدود
او غير معدود

I have some water

There are some onions

There is some milk

any

أي

تستخدم في الجمل المنفية عندما
نريد القول انه ليس لدينا شي سواء
معدود او غير معدود

I **don't** have any water

There **aren't** any onions

There **isn't** any milk

Match :

There isrice .

I don't have.....water .



There isn'trice .







I have.....cheese .



I havepotatoes .

I don't have.....papers .

تعبيرات نستخدمها عند التعبير عن فعل أشياء معينه اضغطي للاستماع

	That's boring.	→	مُمل
	That's great!	→	عظيم
	That's scary!	→	مُخيف
	That's okay.	→	حسناً
	That's great!		
	That's fantastic!	→	رائع
	That's great!		
	That's boring.		



اضغطي ، استمعي ثم اختاري



nd

nt



nd

nt