



PRACTICA EXPERIMENTAL N° 1 – ACTIVIDAD 2

GRADO QUINTO

INDICADOR DE LOGRO 3: Aprende a manejar y a ser cuidadosos en el uso de materiales de laboratorio.








¡Queridos estudiantes!

¿Listos para identificar? Juntos reconoceremos...

- Los materiales de laboratorio -

¡MANOS A LA OBRA!

1. Con ayuda de tu libro en la página 15, observa el material de laboratorio y selecciona correctamente el nombre del instrumento y la función.

MATERIAL	NOMBRE	FUNCIÓN
		
		
		
		
		
		
		

2. ¿Cómo se llaman los siguientes materiales de laboratorio?

Observa y arrastra el nombre correcto según corresponda

EMBUDO

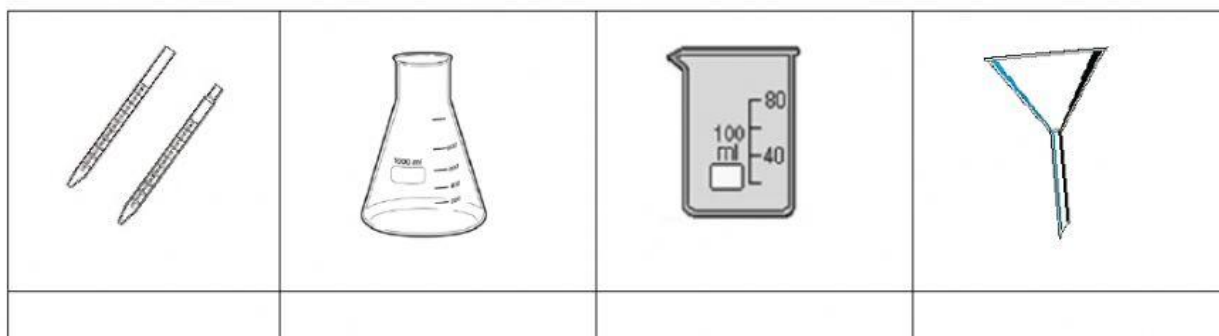
PROBETA

BALÓN AFORADO

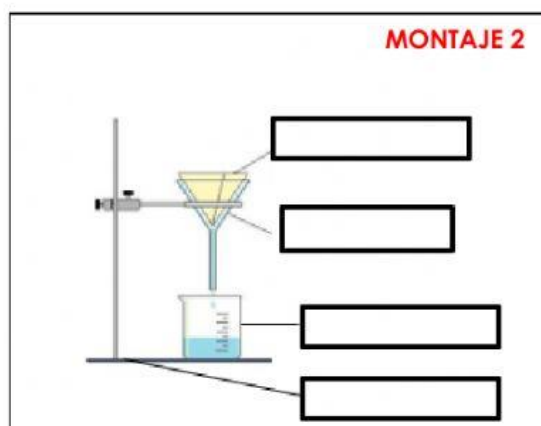
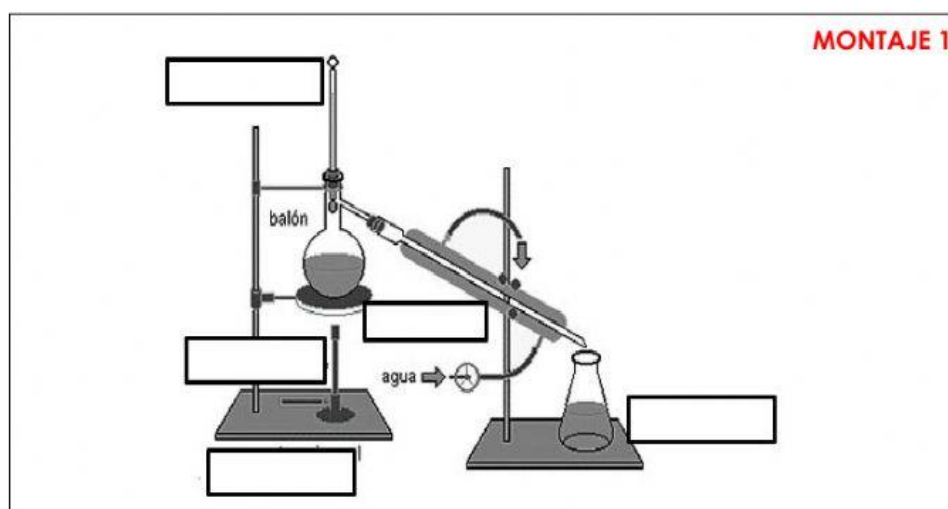
PIPETA

ERLENMEYER

VASO DE PRECIPITADO



3. A continuación, aparecen algunos montajes de laboratorio relacionados con algunos de los temas que se trabajarán en el transcurso del año, identifica en cada caso, los diferentes elementos utilizados seleccionando su nombre correcto.



SÍNTESIS DE CLASE ¿Cuál es tu conclusión de la actividad desarrollada?
