

**Ingresa tu código**

(consta de nueve dígitos)

Espacio para los puntos obtenidos

Objeto de Aprendizaje

# Navegadores y buscadores

Universidad de Guadalajara  
Sistema de Educación Media Superior  
Escuela Preparatoria 8



*Créditos:*

Mtro. Luis Alberto González Aguilar

*Fecha de elaboración:*

3 de septiembre de 2020

## Objetivo

---

El (La) estudiante **conoce** al menos cinco programas y/o aplicaciones de Navegación y al menos cinco sitios para realizar búsquedas en internet.

El (La) estudiante **Identifica y relaciona** las diferencias entre los programas y aplicaciones de navegadores web, y los motores de búsqueda en los sitios web.

¿Comprendí las **Metas** a lograr en este Objeto de Aprendizaje?  
(Presiona Clic en la opción que consideres correcta)



# Contenido Informativo

---

## *¿Qué es un navegador web?*

Un navegador es un programa o aplicación que debes instalar en un dispositivo, sea este una computadora, tableta, televisor, reloj ó celular inteligentes, entre otros. El **navegador** tiene como utilidad abrir el contenido digital en internet, o dicho de otra manera es tu ventana a todos los recursos públicos que estan a la mano en la red de redes y que generalmente encuentras en forma de páginas o sitios web junto a sus contenidos insertados como (textos, videos, imágenes, documentos, ubicaciones, simuladores o archivos etc.)

Los ejemplos más claros son:

- Internet Explorer
- Chrome
- Firefox
- Safari
- Opera
- Edge

## *¿Qué es un buscador web?*

Un buscador a diferencia del navegador, te permite colocar en un campo de texto (proporcionado en una página o en el mismo navegador) *palabras clave, frases u oraciones completas* que busca -mediante algoritmos o instrucciones internas programadas- coincidencias en las redes del planeta. Los motores de búsqueda te permiten categorías como: búsquedas de solo imágenes, compras, videos, musica, etc.

Entre los buscadores más conocidos encuentras:

- Google
- Bing
- Yahoo
- MSN
- Metacrawler
- DuckduckGo


*Hasta este punto ¿Comprendí la diferencia entre las navegador web y buscador web? Selecciona del cuadro de opciones la respuesta:*




# Actividad de aprendizaje

## INSTRUCCIONES:


Arrastra con el cursor las imágenes de la parte inferior y suéltalas en el círculo punteado que corresponda a la leyenda de su Navegador Web.




Chrome



Firefox




Edge



Safari



Opera



Explorer

Arrastra los navegadores a los círculos punteados:



# Actividad de aprendizaje

## INSTRUCCIONES:

Ahora que identificas los navegadores web podrás identiificar más fácilmente los **Buscadores Web** en esta actividad. Arrastra de la parte baja los logotipos (imágenes) de 5 de los motores de búsqueda más comunes y suéltalos en el recuadro punteado según correspondan.



Estos son buscadores



Arrastra los buscadores al recuadro punteado:



DuckDuckGo



# Actividad de aprendizaje

---

## INSTRUCCIONES:

Ahora que identificas los **Navegadores** y **Buscadores Web** en esta actividad. Selecciona en las casillas las opciones correctas a cada categoría.

Son características de los **Navegadores web** :

- Requiere de palabras clave para funcionar.
- Debe estar instalado en el dispositivo.
- Ofrece categorías para mejorar las coincidencias
- Ocupa espacio en el dispositivo.

Son características de los **Buscadores web** :

- Requiere de palabras clave para funcionar.
- Debe estar instalado en el dispositivo.
- Ofrece categorías para mejorar las coincidencias
- Ocupa espacio en el dispositivo.



# EVALUACIÓN

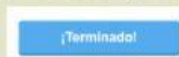
Una vez contestadas todas las actividades y para que conozcas la calificación o puntaje que obtuviste te dirigirás a la hoja o ficha número 1 o inicio de este objeto de aprendizaje.

¿Entendiste donde buscaras el puntaje obtenido?



Ahora realiza los siguientes pasos:

- 1) Presiona al botón ¡Terminado! que encontrarás al final de esta ficha.



- 2) Aparecerán 2 opciones (como se indica en la imagen derecha); Presiona en

“Comprobar mis respuestas”, recuerda imprimir pantalla del puntaje obtenido en la **primera** ficha u hoja junto a tu código de estudiante y envíala al apartado del curso que tu profesor te indique.



**Realiza las veces que necesites este Objeto de aprendizaje para mejorar tus conocimientos**