


# GLI COME CONIGLIO

ASCOLTA SU YOUTUBE LA STORIA "UN PAESE FANTASTICO", POI SCRIVI NELLA TABELLA CINQUE PAROLE CHE CONTENGONO IL SUONO GLI

<https://www.youtube.com/watch?v=ueTruTeuXKs>



1.
2.
3.
4.
5.

❖ LEGGI TRE VOLTE AD ALTA VOCE LA FILASTROCCA E CERCHIA/CLICCA TUTTE LE PAROLE DOVE LEGGI IL SUONO GLI.



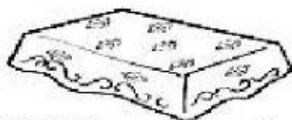
- ❖ RISCRIVI TUTTE LE PAROLE DELLA FILASTROCCA CHE CONTENGONO IL SUONO GLI VICINO AL LORO DISEGNO  
SE HAI BSOGO D UNA GUDA FAI CLIC SULLE IMMAGINI E ASCOLTA L'AUDIO.

- ❖ COMPLETA CON GLI E LEGGI AD ALTA VOCE LE PAROLE.



CONCHI.....A



TOVA.....A



TRIFO.....O



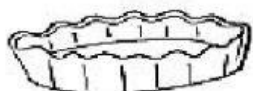
TENA.....E



FAMI.....A



CI.....A



TE.....A



CONI.....O



MEDA.....A

❖ OSSERVA I DISEGNI, LEGGI LE PAROLE AD ALTA VOCE E SPOSTALE/RISCRIVILE NELL'AMBIENTE ADATTO.



SCOGLIO



CESPUGLIO



FOGLIE



GIGLIO



CONCHIGLIA



SOGLIOLA




TRIGLIA




CONIGLIO

## NEL MARE




## NEL PRATO




❖ OSSERVA I DISEGNI, COMPLETA LE PAROLE CON GLI, GLIA, GLIE, GLIO. POI LEGGI A VOCE ALTA LE PAROLE CHE HAI SCOPERTO. SE TI SERVE, ASCOLTA I SUONI FACENDO CLIC SU GLI, GLIA, GLIE, GLIO.

## GLI




fo.....



coni.....



quadrifo.....



venta.....

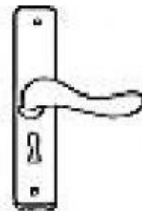
## GLIA



bi.....



meda.....




mani.....



vesta.....

## GLIE



stovi.....



ta.....re



fo.....



ma.....tta

## GLIO




gi.....



tova.....lo



fo.....



venta.....

*Alcuni esercizi della corrente scheda sono tratte da Gruppo Editoriale Il Capitello*