



Unidad 5 - Lengua

1ª Lee el texto y responde.

Si miras de lejos el tronco de un árbol, probablemente no veas más que el tronco de un árbol. Pero si te acercas un poco y miras con atención, tal vez veas sobre él una mariposa. No es que andes corto de vista: las alas de algunas mariposas tienen los colores y los dibujos de los troncos en los que se apoyan. De esta manera, es más difícil que los pájaros las vean y se las coman. [...]

Para un pez, nadar cerca de la superficie del agua puede ser tan peligroso como tragarse un anzuelo. Imagínate, desde arriba, lo puede atrapar, un ave, y desde abajo, lo puede devorar un pez más grande. Lo creas o no, hay algunos peces de río que pueden engañar a todos: tienen la parte de arriba marroncita y la parte de abajo blancuzca. Así los pájaros los pueden confundir con el fango del río y los peces grandes, con el cielo (visto a través del agua). ¡Qué bien!

Carla Beredes, Ileana Lotersztain. ¿Por qué se rayó la cebra?. Ed. Lamiqué.

- a) ¿Qué nos podemos encontrar si miramos con atención el tronco de un árbol?
- b) ¿Por qué no es fácil distinguirla a simple vista?
- c) ¿Por qué es peligroso para un pez nadar cerca de la superficie del agua?
- d) ¿De qué les sirve, tanto a los peces como a las mariposas de la lectura su singular apariencia?

2ª Marca los determinantes POSESIVOS de este texto.

Cada vez que le pido a mi hermano que me eche una mano para ordenar nuestro cuarto, va y se queja a mi padre:

¡ Tu hija me está molestando! —le dice.

¡ Como si yo no fuera su hermana!

3ª. Elige el AUMENTATIVO de las siguientes palabras.

mesa		hermosa	
árbol		nariz	
gallina		grande	

4ª. Elige la palabra LLANA correcta. ¿Lleva TILDE o no?

manada		presa	
debil		facil	
cachorro		ataque	
caracter		lapiz	

5ª Coloca cada DETERMINANTE POSESIVO en su lugar.

nuestro	sus	su	nuestra	vuestros	nuestras
mis	vuestro	nuestros	mi	tus	vuestra
vuestras	tu	sus	su		

POSESIVOS	Una cosa poseida		Varias cosas poseidas	
Un poseedor	1ª persona			
	2ª persona			
	3ª persona			
Varios poseedores	1ª	Persona		
	2ª	persona		
	3ª persona			

6ª. Completa estas palabras con -R- o -RR-.

piza a	son ojar	to e	ma iposa
Is ael	al ededor	uleta	io

7ª. Elige la clasificación correcta en cada una de estas palabras.

MI:

NUESTROS:

SUS:

VUESTRA:









8ª. Al pobre Íker se le mezclaron los INGREDIENTES y las INSTRUCCIONES de pereparación de una RECETA. ¿Puedes ayudarlo?

Arrastra cada elemento a su lugar correspondiente.

Vierta en un molde enharinado y métalo en el horno a 180°, 45 minutos.		
200 gr de harina	100 gr. de azúcar	100 gr. de mantequilla
Una vez que el huevo esté incorporado, agregue de forma alterna		
1 huevo.	1 taza de leche.	
Bata la mantequilla y el azúcar hasta que tenga una consistencia cremosa.		
Añada el huevo y continúe batiendo.		
la harina y la leche hasta que todo esté mezclado.		
INGREDIENTES		
<div style="border: 1px solid black; height: 20px; width: 100%;"></div> <div style="border: 1px solid black; height: 20px; width: 100%;"></div> <div style="border: 1px solid black; height: 20px; width: 100%;"></div> <div style="border: 1px solid black; height: 20px; width: 100%;"></div> <div style="border: 1px solid black; height: 20px; width: 100%;"></div>		
PREPARACIÓN		
1.		
2.		
3.		
4.		
5.		

Escribe un NOMBRE para esta receta:

9º. Dictado. Escribe una palabra en cada hueco.

	i						i	
								.
								
					.			
					,			
								
								
	¿							?