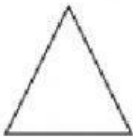
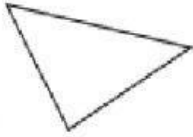

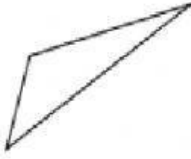


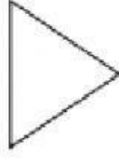

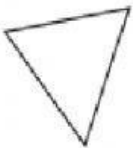






CLASIFICACIÓN DE TRIÁNGULOS POR EL TIPO DE LADOS

COLOCA DEBAJO DE CADA TRIÁNGULO: EQUILÁTERO, ESCALENO O ISÓSCELES, SEGÚN SEA EL NOMBRE DEL TRIÁNGULO

1 	2 	3 	4 
5 	6 	7 	8 
9 	10 	11 	12 