ESLFLYMEWORKSHEETS

My name is:_____ בס"ד

I am a boy/ girl

Click 1-unit 2 review

1) קראו את המילים. כתוב את המילה מתחת לתמונה המתאימה.

bat, ten , mad, man, pen , bag, banana, Ben, pan, mad, mat, bad, egg

ESLFLEWORKSHEETS

כתובי את האות הפותחת בצליל , לפניך בנק צלילים

t , p , e , s , n , a , g, b, m, d



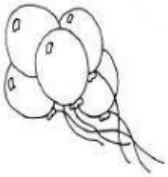
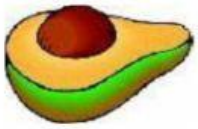

1.התאימו משפט לתמונה.

1. Dan and ten pens.
2. A man and seven cats.
3. A bag is on a desk.
4. Anna and a happy panda.
5. The man is mad .






ESLWORKSHEETS

3. Read the sentences. Tick ✓ or X.

קראו את המשפטים. סמנו ב- ✓ אם המשפט נכון ו- X אם המשפט אינו נכון, לפי התמונה:

I am Danna. _____
I am a man. _____
I have a pen. _____
I have a mat. _____

(3X4=13)

9. **7. Match** _____

קרא והתאם את המילה/ משפט לתמונה. רשום את המס'

1. Sam and Ben
2. A pen and a bag
3. Anna and a banana
4. Ben and a pen
5. Dan is sad=
6. 4 eggs and a bed

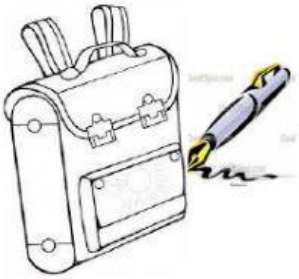

ESLPRINTABLES.COM

The classroom

1) אזרו את התמונות שלמטה.

2) הדביקו כל תמונה לצד האות המתחילה בצליל הפותח שלה.

* שימו לב! לחלק מהאותיות יש להדביק 2 תמונות המתחילות בצליל שלהן.

B b		
C c		
D d		
E e		
G g		
M m		
N n		
P p		
R r		
S s		
T t