

EL PUNTO Y COMA

YO SOY EL PUNTO Y COMA.



El Punto y coma indica una interrupción más larga que la de la coma. Se emplea:

• Separa los diferentes miembros de una oración larga en la que ya hay una o más comas.

• Se coloca antes de las conjunciones o locuciones conjuntivas *mas, pero, aunque, no obstante*, cuando las oraciones son largas. Si son cortas, basta con la coma.

El punto y coma (;). Indica una pausa en la lectura mayor que la pausa de la coma y menor que la del punto.


- Para separar los elementos de una enumeración cuando ya hay alguna coma.

Ejemplo: Adrián, tú jugarás al baloncesto; Marta, al fútbol; y Eva, al tenis.

- Antes de las palabras, sin embargo, en cambio y, no obstante.

Ejemplo: Aquí suele hacer buen tiempo; no obstante, a veces hay tormentas.

Actividades:

1. Coloca el punto y coma donde creas conveniente:

- Él dijo que íbamos a ir al cine, al Metro, a la playa sin embargo, no fuimos a ningún lado.
- Angela se olvidó de su llave en la cabina de internet no obstante el dueño le guardo su llave.
- Los pollos comen poco los cerdos hasta saciarse. Esteban ganó un televisor de 29 pulgadas Rodrigo, una computadora Ana, una lavadora y María, un juego de sala.

LOS DOS PUNTOS

Los dos puntos (:) se utilizan para:

- Reproducir palabras textuales, es decir, cuando quiero indicar lo que dice alguien exactamente igual.

Ejem: Juan exclamó: "¡Qué tarta tan rica!"

- Antes de utilizar una enumeración.

Ejem: Los días de la semana son: lunes, martes, miércoles...

- Detrás de un saludo al iniciar una carta.

Ejem: Querida Marta:

Al leer, cuando hay dos puntos, se hace una pequeña pausa para que el oyente preste atención a lo que sigue.




SOMOS LOS DOS PUNTOS.


- En los saludos de las cartas y después de las palabras expone, suplica, declara, etc., de los escritos oficiales.
- Antes de empezar una enumeración.
- Antes de una cita textual.
- En los diálogos, detrás de los verbos dijo, preguntó, contestó y sus sinónimos.

Actividades:

1. Escribe los dos puntos necesarios en cada oración:



- A mi fiesta vinieron todos Santiago, Inés, Francisco...
- El peatón exclamó «¡Cuidado con el coche!».
- He visitado estas tres ciudades Ávila, León y Burgos.
- El médico me dijo «Debes guardar reposo una semana».



2. En estas oraciones faltan los dos puntos. Escríbelos donde sea necesario:

- Los nombres de las provincias de Aragón son Zaragoza, Huesca y Teruel.
- Descartes dijo «Pienso, luego existo».
- Queridos primos ¿Cómo estáis?

LOS PUNTOS SUSPENSIVOS



Los puntos suspensivos (...) se utilizan para indicar que el enunciado está incompleto. Al leerlos hacemos una pausa pequeña para permitir que el oyente piense en esas partes que le faltan.

Ejem: Compró todo lo necesario: libro, lápiz, cuadernos...

Actividades:

1. Completa las oraciones y escribe los dos puntos y los puntos suspensivos:

Creo que en el autobús
iban todos

Para el bizcocho se
necesita lo siguiente

Te diré los nombres
que recuerdo

2. Lee con atención el siguiente texto y coloca los dos puntos y los puntos suspensivos donde sea necesario:

Ana puso encima de la mesa lo que llevaba en el bolso un mone-
dero, un bolígrafo, unas llaves, un peine Yo le dije que llevaba más
