

## Aula de Português

### Gramática: Pronomes pessoais



Eu



Nós



Tu - Você



Vocês




Ele



Eles



Ela



Elas

## Exercício de Português

1. Marque um X no **pronome** em sueco:

**Exemplo:**

Eu	<input type="checkbox"/>	Han	<input checked="" type="checkbox"/>	Jag	<input type="checkbox"/>	Du
Ele	<input type="checkbox"/>	Jag	<input type="checkbox"/>	Han	<input type="checkbox"/>	Vi
Eles	<input type="checkbox"/>	De	<input type="checkbox"/>	Du	<input type="checkbox"/>	Han
Ela	<input type="checkbox"/>	Jag	<input type="checkbox"/>	Hon	<input type="checkbox"/>	Han
Nós	<input type="checkbox"/>	Du	<input type="checkbox"/>	Jag	<input type="checkbox"/>	Vi
Eles	<input type="checkbox"/>	Han	<input type="checkbox"/>	De	<input type="checkbox"/>	Du
Tu	<input type="checkbox"/>	Vi	<input type="checkbox"/>	Du	<input type="checkbox"/>	Jag
Elas	<input type="checkbox"/>	Jag	<input type="checkbox"/>	De	<input type="checkbox"/>	Hon

2. Substitua os nomes com os **pronome ELE – ELA – ELES – ELAS**

**Exemplo:** Pedro é um bom menino.

= Ele é um bom menino.

**Ana** fala português.

= \_\_\_\_\_ fala português.

**Joana e Viviane** bebem água.

= \_\_\_\_\_ bebem água.

**Paulo** come banana.

= \_\_\_\_\_ come banana.

**Carina** escreve uma carta..

= \_\_\_\_\_ escreve uma carta.

**Carlos e Jonas** estão em casa.

= \_\_\_\_\_ estão em casa.

**Vitor** estuda sueco.

= \_\_\_\_\_ estuda sueco.

3. Ligue as frases a pessoa certa:



**Eu** sou Pedro.

**Ela** escreve no caderno

**Ele** dirige o ônibus

**Eles** são amigos

**Ela** vai dormir.

**Ele** conserta o carro.



4. Traduza para português as frases, colocando em ordem as palavras:

sou      menina.      uma      Eu

---

é      Meu      nome      Ana.

---

escola.      estudo      na      Eu

---

Eu      livros.      ler      gosto de

---

### Vocabulário: Material escolar




**Bolsa**



**Mesa e  
Cadeira**



**Lapiseira**



**Borracha**



**Papel**



**Lápis**



**Giz  
de cera**



**Estojo**



**Caneta**



**Livro**



**Cola**



**Caderno**



**Regua**



**Tesoura**



**Tinta**



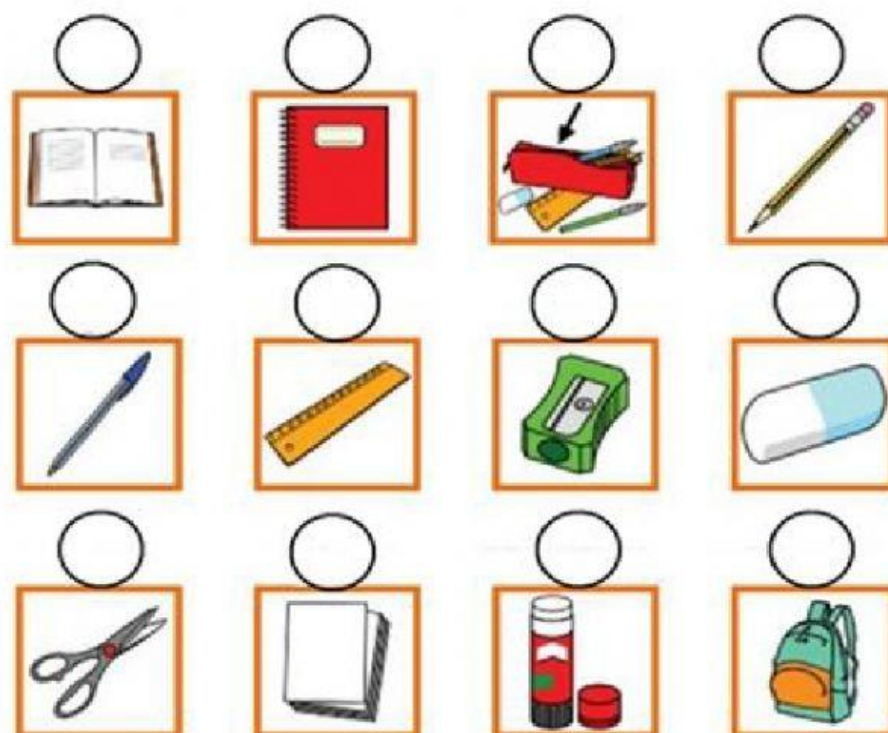
**Computador**



**Quadro**




5. Escreva o número do **material escolar** embaixo de cada imagem:



1. Estojo
2. Cola
3. Mochila
4. Lápis
5. Apontador
6. Caderno
7. Borracha
8. Papel
9. Régua
10. Tesoura
11. Livro
12. Caneta

5. Complete com o nome de cada material escolar:



**Mochila**  
**Tênis**  
**Livro**  
**Lápis**  
**Caderno**