

1. Escribe el nombre de las siguientes herramientas: (Cuadro de texto)








2. Selecciona a qué país pertenecen las siguientes capitales: (Cuadro de opciones: instrucción **choose**: seguido de las opciones separadas por barras. En este caso tienes que poner un asterisco antes de la respuesta correcta.)

Madrid

París

Roma

Oslo

3. Indica si las siguientes afirmaciones son verdaderas o falsas: Simplemente introduce "**select:yes**" en la(s) respuesta(s) correcta(s), y "**select:no**" en la(s) respuesta(s) incorrecta(s).

El descubrimiento de América fue en 1500



La guerra civil española empezó en 1936



4. Marca la opción correcta ( Para añadir casillas de selección, simplemente añade "**tick:yes**" ante las respuestas correctas y "**tick:no**" ante las incorrectas.)

☐ 2+2=4

☐ 3\*3=9

☐ 5:5=0



5. Une con flechas. (Introduce **"join:"** seguido del mismo número en las respuestas que deban unirse con una flecha. Los números no pueden repetirse (más que un par).)

Verde



Rojo




Azul




6. Arrastra las palabras al lugar correspondiente. Introduce **"drag:"** seguido por un número en el elemento que ha de ser arrastrado, y **"drop"** seguido por el mismo número en el lugar al que debe ir. Los números no pueden repetirse (más de un par).


Strawberry



Apple



Cherry



7. Este río es el Guadiana. (Introduce **"listen:"** seguido por el texto. A continuación se te preguntará el idioma del texto introducido. Actualmente, los ejercicios de escucha solamente funcionan en Chrome y Safari.)



Verdadero

Falso

8. Resuelve la siguiente sopa de letras. (Si quieres añadir una sopa de letras, dibuja un cuadro de texto y escribe **"wordsearch"**. Luego introduce el número de filas



y columnas y la sopa de letras aparecerá en el cuadro. Ajusta el tamaño si es necesario y haz clic en las palabras.)



10. Realiza el siguiente dictado. (Si quieres añadir un archivo mp3, simplemente dibuja un cuadro de texto y escribe "playmp3:". A continuación se te pedirá que subas tu archivo.)

11. Mira el siguiente video y realiza la actividad. (Si quieres añadir un video de youtube, simplemente dibuja un gran cuadro de texto e introduce la URL del video.)

FORMAS DE LOS DETERMINANTES DEMOSTRATIVOS				
	SINGULAR		PLURAL	
	MASCULINO	FEMENINO	MASCULINO	FEMENINO
CERCANÍA				
DISTANCIA MEDIA				
LEJANÍA				



## COLEGIO LICEO HISPANO

C/ Juan Magal Benzo, 31 - 46980 Paterna (Valencia) · Telf. 96 138 10 57 - 608 102 843 - 606 137 879 · Fax. 96 138 10 00  
[www.liceohispano.com](http://www.liceohispano.com) · [info@liceohispano.com](mailto:info@liceohispano.com)

---

Esa

Ese

Estas

Aquel

Esos

Aquellos

Este

Aquella

Estos

Esas

Esta

Aquellas