

5. Γράφω τη λέξη κάτω από κάθε εικόνα.



6. Πηγαίνω από το ένα στα πολλά.

ΕΝΑ	ΠΟΛΛΑ
κουλούρι	
λουκούμι	
κουτάλι	
πουλί	

Όταν ο τόνος είναι στο ου, μπαίνει πάνω από το υ, δηλαδή ού. Π.χ. αλεπού

7. Γράφω ο ή ου στις παρακάτω λέξεις και βάζω τόνο όπου χρειάζεται.


παπαρ\_\_\_\_να , γ\_\_\_\_ρίλας , γ\_\_\_\_μα , κηπ\_\_\_\_ρ\_\_\_\_ς,  
κ\_\_\_\_τάλι , παχ\_\_\_\_λ\_\_\_\_ς , σακ\_\_\_\_λα , π\_\_\_\_τήρι,  
σ\_\_\_\_κ\_\_\_\_λάτα , παππ\_\_\_\_ς , ρ\_\_\_\_χα , ιππ\_\_\_\_της







8. Συμπληρώνω τις λέξεις όπου ταιριάζουν.


τουλίπα  
 παππούς  
 τούρτα  
 μουστάκι  
 κουνούπια  
 παπαρούνα  
 κουλουράκια  
 μούσι

Η \_\_\_\_\_  και η \_\_\_\_\_  είναι όμορφα λουλούδια.

Η μαμά μου αγόρασε μια \_\_\_\_\_  για τα γενέθλιά μου.

Ο \_\_\_\_\_  μου έχει \_\_\_\_\_  και ο μπαμπάς μου έχει \_\_\_\_\_ .

Η Νένα και η Νανά φτιάχνουν νόστιμα \_\_\_\_\_ .

Το καλοκαίρι τα \_\_\_\_\_  είναι ενοχλητικά.