
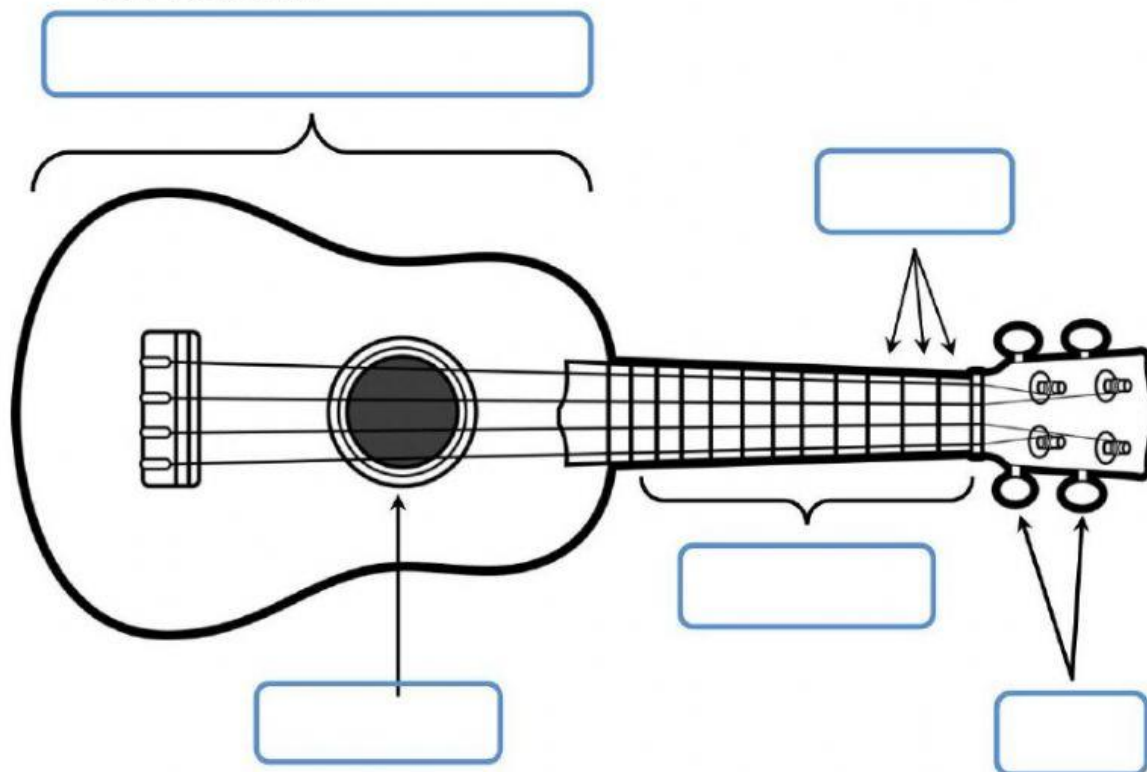


Je révise ce que j'ai vu en 2020!

1. Écris les numéros de cordes en ordre sur le ukulélé



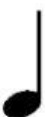
2. Inscris les parties du ukulélé à l'aide du menu déroulant.



3. Rappelle-toi les figures de rythmes et de silence. Relie-les avec leur nom et inscris leur durée dans les carrés.



• deux croches



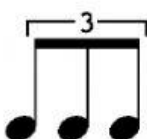
• ronde



• blanche



• pause



• croche



• soupir



• triolet



• noire



• quatre doubles croches

4. En espérant que tu as bien complété la page précédente, voyons si tu peux me dire combien il y a de pulsations dans chacune des séquences rythmiques suivantes :

1. 

2. 

3. 

4. 

5. 