






Click 1-review




1. התאימו לכל אות קטנה את האות הגדולה.

g	p	b	a	e	n

A	N	G	E	B	P
---	---	---	---	---	---

2. מתחו קו בין התמונה לאות בה היא מתחילה.

	g
	p
	b
	a
	e

	n
	b
	p

3. הקשיבו ובחרו את תמונה המתאימה.

