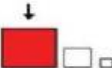
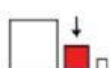
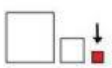



TEMA 1: LA LOCALIDAD

LOCALIDAD	ALDEA	PUEBLO	CIUDAD
TAMAÑO 			
HABITANTES 			
VIVIENDA 			


GRANDE


MEDIANA



PEQUEÑA


POCOS


BASTANTES
- de 10.000


MUCHOS
+ de 10.000


CASAS


EDIFICIOS
MUY ALTOS


CASAS Y EDIFICIOS
