

# Write about Dan's week.








En éste ejercicio deberán escribir acerca de la semana de Dan teniendo en cuenta la información que figura en la imagen que está debajo.

La primera oración está como ejemplo y la tercera está empezada. Recuerden comenzar siempre con la preposición **on** y el día de la semana (en mayúscula), háganlo siguiendo el orden correcto (días y horas).

Son todas oraciones afirmativas, tengan en cuenta cuál es el sujeto de la oración para modificar el verbo en los casos en los que sea necesario (con o sin "S").

Nuevamente les recuerdo seguir el modelo del ejemplo incluyendo una coma después del día de la semana al que hacen referencia.

En caso de que lo consideren necesario, pueden repasar el video explicativo de "la hora" que fue enviado el día 19 de octubre.

<b>Monday</b>  <i>get up</i>  <i>play football with Mark</i> <b>Tuesday</b>  <i>have a violin lesson</i> <b>Wednesday</b>  <i>have dinner at his friend's house</i>	<b>Thursday</b>  <i>play tennis</i> <b>Friday</b>  <i>go swimming with Mark</i> <b>Saturday</b>  <i>go to the sports centre</i>
---	---

1 On Monday, he gets up at half past seven.

2

3 On Monday, Dan and Mark

4

5

6

7

8

