INTERVALLE in der Musik

<u>Als Intervall bezeichnet man:</u>

eine bestimmte Musikrichtung

die elektronische Aufnahme von Musik in einem Tonstudio

den Abstand zwischen zwei Noten

das Phänomen, wenn Schallwellen auf einen Gegenstand treffen

Um das gewünschte Intervall zu bestimmen, musst du eigentlich nur den **Abstand von der ersten zur nächsten Note abzählen**. Die Intervalle sind nach der einfachen Reihenfolge benannt: erster, zweiter, dritter… allerdings ist das schon vor langer Zeit passiert, daher wurden die lateinischen Namen genommen und die haben sich bis heute gehalten:

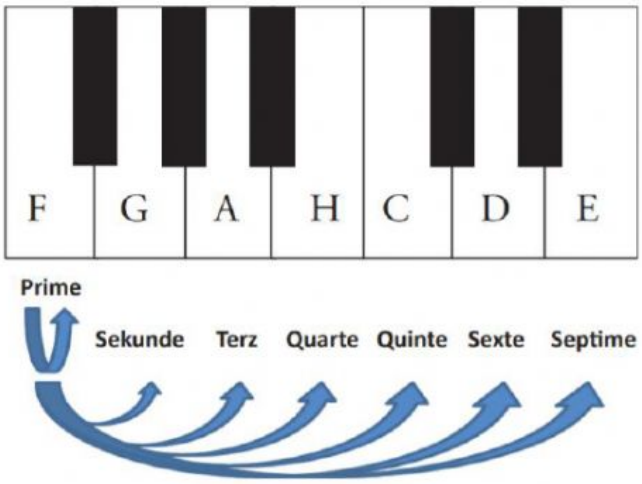

Jeder Ton/jede Note kann als „Start“ genommen werden. In diesem Beispiel ist der erste Ton immer das „F“.

(Abb1)

1 **Prime** – Abstand von der ersten Taste zu sich selbst (also eigentlich kein Abstand)
2 **Sekunde** – Abstand zur nächsten Taste
3 **Terz** – Abstand von der ersten zur dritten Taste
4 **Quarte** – Abstand von der ersten zur vierten Taste
5 **Quinte** – Abstand von der ersten zur fünften Taste
6 **Sexte** – Abstand zur sechsten Taste
7 **Septime** – Abstand von der ersten Taste zur siebten
8 **Oktave** – Abstand zur achten Taste, welche derselbe Ton wie der erste ist

© Katharina Walter

Ziehe die Intervallnamen unter die richtigen Notenabstände:

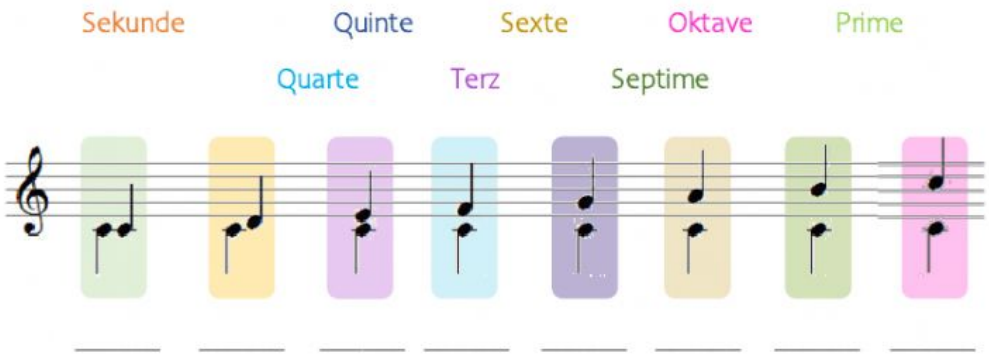

Benenne die Intervalle der folgenden Beispiele:





Abbildungsverzeichnis:

Abb1: Ulrich Kaiser, Musiktheorie Now! Intervalle und Akkorde, 2012

© Katharina Walter