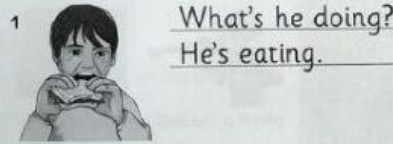




TRABAJO INTEGRADOR DE SABERES Nº4

Actividad 1: Observa las imágenes y elige la pregunta y la respuesta para cada una de las imágenes, tal y como se muestra en el ejemplo.

EXAMPLE:



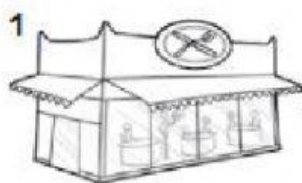
?

?

?



Actividad 2: Une con flechas las imágenes de las tiendas con sus nombres, tal y como se muestra en el ejemplo.



shop

restaurant



park

bridge




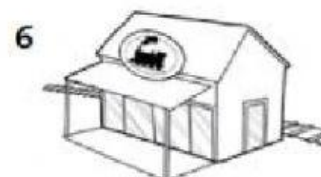
school

station



bank

hospital



Actividad 3: Lee las oraciones y observar las imágenes de la ciudad. Luego enumera las oraciones (de la A a la D) con el numero de cada una de las ciudades, tal y como se muestra en el ejemplo.

a There's a park. There's a station.

1

b There's a bridge. There's a shop.

2

c There's a restaurant. There's a bank.

3

d There's a hospital. There's a school.

4



Actividad 4: Observa la imagen y lee las preguntas. Luego completa las preguntas y las respuestas. Para saber si la respuesta es afirmativa o negativa, debes observar atentamente las imágenes.

1 Do you like talking to friends?



Yes, I do.

2 Do you like skipping?



3 Do you like playing Frisbee?



4 _____?



Yes, I do.

5 _____?



Yes, I do.

6 _____?



No, I don't.

a



b



c



d
















e



f



Actividad 5: Observa el cuadro donde aparecen las distintas acciones que le gustan o no a Tom. Luego decide si las oraciones que hay debajo son verdaderas o falsas

	1 	2 	3 	4 	5 	6 
 Tom						

1- I like playing cards

FALSE

2- I like taking photos

.....

3- I don't like doing exercises

.....

4- I don't like skipping

.....

5- I like playing frisbee

.....

6- I don't like playing board games

.....

