



# LAS PUERTAS DE LA CATEDRAL DE BURGOS



1.- Arrastra el nombre a su puerta



*Puerta del Sarmental*

*Puerta de la Coronaría*

*Puerta de la Pellejería*

*Puerta de Santa María*

2.- Escoge la opción correcta para cada pregunta


\* ¿En qué puerta está el obispo don Mauricio en el parteluz?

\* ¿Por qué puerta llegaban los peregrinos del Camino de Santiago?

\* ¿En qué puerta está la leyenda "PULCRA ES ET DECORA" = "Eres hermosa y bella"?

\* ¿Cuál es la Puerta del Perdón?

4.- Pincha en la foto para ir al enlace



5.- Pincha para hacer el puzle

CATEDRAL DE BURGOS