



Litera **p** mic de mână și **P** mare de mână. Urmărește clipul video! Scrie pe caiet, câte 2 rânduri cu fiecare literă.

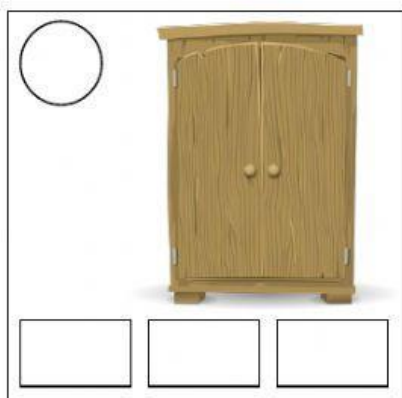



Profesor logoped: Herțoiu Maria

1. Ajută pisicuța să ajungă la castronul cu lăptic. Calcă doar pe acele urme de lăbuțe pe care este scrisă litera p sau P



2. Denumeste imaginile. Desparte cuvintele în silabe și scrie numărul acestora în cerculețul de sus. Unde auzi sunetul **P**? Scrie litera P în pătrățel (primul, mijloc sau ultimul) în funcție de poziția literei în cuvânt.



3. Înlocuiește litera subliniată cu "p". Citește și scrie noul cuvânt.

taie - _____ casa - _____ lut - _____ suta - _____

4. Citește:

pai
pat
pom
po-et

a-pa
su-pa
apt
tal-pa

pal-ma
Pi-a
Pa-ul
pa-teu


cap
lup
plop
top


pa-vat
copt
plat
Pa-vel

5. Combină literele și scrie ce ai obținut:

p t a

□ □ □

o 8 t p

□ □ □ □

s t

p u
□ □ □ □


6. Alege silaba potrivită și completează cuvintele:

su ____

____ soi

____ te

pla ____ ma



Scrie cuvintele obținute:

□ □ □ □
□ □ □ □
□ □ □ □
□ □ □ □

7. Aranjează cuvintele pentru a forma propoziții cu înțeles.

este Paul poet •

□ □ □ □

pe Pisica • pat este

□ □ □ □ □