


Computación

Serie 1

Busca el nombre de las siguientes partes y accesorios de la computadora.



Impresora
Teclado
Pantalla
Escáner
Ratón
Disco duro
Memoria.

José Miguel Aguilar

Serie 2

Une el ícono de Paint de la izquierda con su respectivo nombre de la derecha.



Pincel



Seleccionar

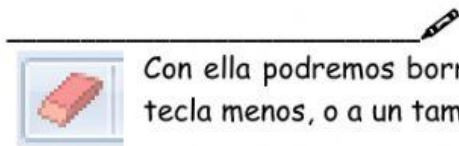


Relleno color

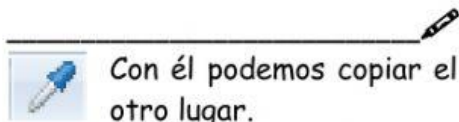


Lápiz

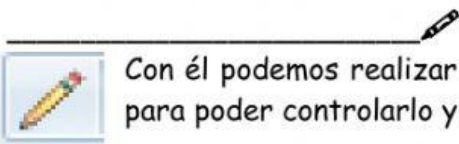
Escribe el nombre de cada ícono en la línea correspondiente de cada uno.



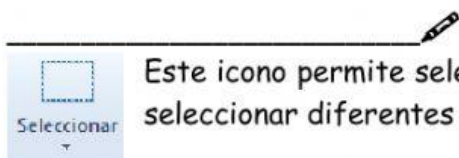
Con ella podremos borrar todo lo que queramos a un tamaño mínimo pulsando la tecla menos, o a un tamaño máximo pulsando la tecla más.



Con él podemos copiar el color que tenga cualquier imagen para aplicarlo en algún otro lugar.



Con él podemos realizar líneas de trazo muy fino, pero se necesita un gran pulso para poder controlarlo y que dé un buen resultado.



Este icono permite seleccionar una imagen o parte de la imagen. Permite además seleccionar diferentes formas al darle clic en su nombre

