

SD Negeri 4 Sepanjang

Kelas : VI (Enam)

Matpel : Tema 5 ST. 1

Topik : Wirausaha

Tanggal :


Pelajaran : IPS, IPA & B. Indonesia

Subtema 1

KURIKULUM
2013
edisi revisi
TERBARU

Kerja Keras Berbuah Kesuksesan

Indonesia merupakan salah satu negara di dunia yang merasakan hidup di alam penjajahan. Penderitaan dan kesengsaraan hidup di bawah tekanan penjajah membuat Indonesia memiliki jiwa kepedulian yang sangat besar terhadap negara-negara lain yang memiliki nasib sama. Oleh karena itu, Indonesia bersama-sama dengan negara-negara lain di kawasan Asia Tenggara menggalang kerja sama dan membentuk suatu wadah atau organisasi bersama yang diberi nama ASEAN.



Ayo Mencoba

Pameran pendidikan yang dikunjungi siswa-siswa kelas VI SD Banjarsari memberikan wawasan tentang negara-negara di Asia Tenggara, khususnya negara anggota ASEAN. Tahukah kamu apa itu ASEAN?

Coba kamu berikan penjelasan tentang beberapa hal di bawah ini tentang ASEAN!

1. Kapanjangan dari ASEAN:
2. Latar belakang terbentuknya ASEAN:
3. Negara pendiri ASEAN:
4. Negara anggota ASEAN sampai sekarang:
5. Bidang kerja sama ASEAN:



Ayo Menulis

Beberapa negara di kawasan Asia Tenggara telah menjadi anggota ASEAN. Pilihlah salah satu negara yang kalian kuasai atau sukai! Kumpulkan informasi tentang negara pilihan kalian, kemudian ceritakan karakteristik dari negara pilihan kalian tersebut di kolom di bawah ini!.

NEGARA ASEAN PILIHANKU

Oleh:

KARAKTERISTIK NEGARA

LETAK GEIGRAFIS NEGARA

PERAN NEGARA DALAM ASEAN



"Aku beli satu cenderamata khas Filipina."

"Hiasan magnet yang ditempel di lemari es, Sar. Bentuknya seperti mobil jeep khas Filipina."

"Ya, benar."

"Gwein, kemarin waktu di pameran kamu beli cenderamata tidak?"

"Apa itu, Gwein?"

"Maksudmu *jeepney*, alat transportasi khas Filipina?"



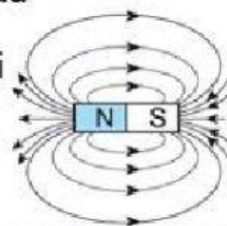
- ✓ Batu magnet adalah batu yang dapat menarik benda-benda tertentu.
- ✓ Pertama kali, batu magnet ditemukan tanpa sengaja di Kota Magnesia yang terletak di wilayah Asia Kecil sekitar 400 tahun yang lalu. Karena ditemukan di Kota Magnesia, batu itu disebut magnet.
- ✓ Benda yang dapat ditarik oleh magnet disebut **benda magnetis**. Benda yang ditarik magnet biasanya terbuat dari besi, baja, atau bahan yang mengandung keduanya.
- ✓ Benda yang tidak dapat ditarik oleh magnet disebut **benda tidak magnetis**. Benda yang tidak ditarik magnet biasanya dibuat dari karet, kayu, atau plastik.



Sifat-Sifat Magnet

1. Magnet Memiliki Gaya Tarik
2. Magnet Memiliki Gaya yang Dapat Menembus Benda

- Daerah di sekitar magnet yang masih dipengaruhi oleh gaya magnet disebut **medan magnet**.
- Ujung magnet yang mengarah ke utara disebut **kutub utara**.
- Ujung magnet yang mengarah ke selatan disebut **kutub selatan**.



Magnet Alam dan Magnet Buatan

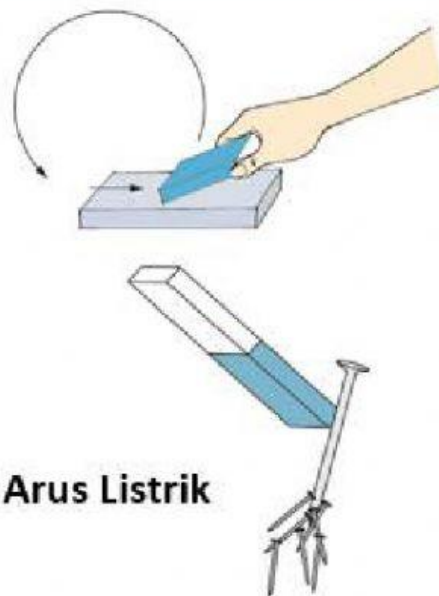
- Magnet alam adalah magnet yang ditemukan secara alami tanpa proses pembuatan. Magnet bumi termasuk magnet alam.
- Magnet buatan adalah magnet yang sengaja dibuat manusia.



Magnet bumi

Cara Membuat Magnet

1. Membuat Magnet dengan Cara Gosokan
2. Membuat Magnet dengan Cara Induksi
3. Membuat Magnet dengan Menggunakan Arus Listrik



Ayo Berlatih

Jawablah pertanyaan-pertanyaan di bawah ini!

1. Apa yang kamu ketahui tentang magnet?
2. Sebutkan jenis magnet dan berikan contohnya!
3. Jelaskan yang dimaksud dengan kutub utara dan kutub selatan dalam magnet!
4. Apa yang dimaksud dengan garis gaya magnet?
5. Jelaskan perbedaan bentuk-bentuk magnet yang kamu ketahui!

Tuliskan jawaban kalian pada kotak di bawah ini!

MUATAN IPA: MAGNET

By: _____

Date: _____

S M T W T F S

JAWABAN NO. 1

JAWABAN NO. 2

JAWABAN NO. 3

JAWABAN NO. 4

JAWABAN NO. 5

Formulir



Ayo Membaca

Formulir adalah lembar atau surat yang harus diisi. Jenis formulir ini bermacam-macam, di antaranya formulir pendaftaran, kartu anggota, wesel pos, kartu pos, daftar riwayat hidup, dan slip tabungan.

Formulir Pendaftaran Lomba Mengarang Tema Peran Indonesia dalam ASEAN

1. Identitas diri:
 - a. Nama lengkap
 - b. Umur
 - c. Kelas
 - d. Alamat
Kota
 - e. Kode pos
 - f. No. Telp/Hp
 - g. Nama sekolah
 - h. No. telp sekolah
 - i. No. kartu pelajar

2. Jenis lomba yang akan diikuti :

Tanda tangan peserta lomba,

(Nama lengkap)

Catatan:

Formulir yang sudah ditandatangani diserahkan kepada panitia lomba.



Ayo Menulis

Lengkapilah kartu pendaftaran anggota perpustakaan di bawah ini sesuai dengan data pribadimu!

Kartu Pendaftaran Anggota Perpustakaan Rumah Belajar Ananda

Yang bertanda tangan di bawah ini :

Nama : _____
Tempat & Tgl. Lahir : _____
No. Anggota *) : _____ (diisi petugas)
Unit Kerja/Sekolah : _____
Alamat Rumah : _____
Agama : _____
No. Telp. : _____

Mohon agar dicatat sebagai anggota Perpustakaan Rumah Belajar Ananda.

Selanjutnya kami sanggup menaati segala peraturan dan tata tertib yang berlaku di perpustakaan.

200

Mengetahui
Kepala Perpustakaan
Rumah Belajar Ananda

Yang mendaftar

