	<p>COLEGIO MADRE ADELA HERMANAS MARIANISTAS</p>
<p>ESPAÑOL GRADO 2º</p>	<p>Taller evaluativo</p>

1. Lee las palabras y selecciona dando click a las que estan bien escritas.


<div>tambor</div>	<div>tanbor</div>	<div>envase</div>	<div>envase</div>
<div>canpo</div>	<div>campo</div>	<div>trompeta</div>	<div>tronpeta</div>
<div>comversación</div>	<div>conversación</div>	<div>conbo</div>	<div>combo</div>


2. Lee las oraciones y completa escribiendo en el cuadro la palabra correspondiente al dibujo.


La  suena muy bien.

Las  son rojas.

Los zapatos son de color 

El  vuela alto.

El  escupe fuego.

El  va por la carrilera.

3. Forma oraciones uniendo cada sujeto con su predicado.

Carolina

hacen tareas en casa.

Los niños

compró una bicicleta.

Mi papá

juega con sus muñecas.

4. Lee las oraciones de cada cuadro y selecciona la clase correspondiente en cada una.

No me gusta la pizza.

¿Cuántos años tienes?

¡Qué hermoso regalo!

Pásame las llaves.

5. Lee la descripción del personaje y arrastra ubicando en el cuadro que corresponda cada una de sus características.

Es peludo

Es mentiroso

Tiene pantalón rojo

Es malvado

Tiene ojos grandes

Es alto

Está hambriento

Es astuto



Características físicas:

Forma de ser:
