

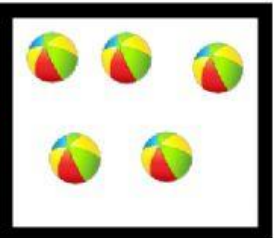


SEGUIR LAS FLECHAS Y FORMAR EL NUMERAL 5




Nombre:

Fecha:

CORTAR LOS ELEMENTOS EN CADA CASILLA Y COLOCAR EL NUMERO QUE CORRESPONDE



COLOCAR 5 HUEVOS EN EL NIDO, DEBAJO DE LA GALLINA



Nombre:

Fecha: