



SÍLABAS TRABADAS SÍLABAS INVERSAS

ESCUCHO/ANALIZO/ACTUO





ESCUCHO/ANALIZO/ACTUO

INSTRUCCIONES:

1. TOCA LA IMAGEN, ESCUCHA QUE PALABRA ES.
2. ANALIZA DONDE ESTA EL SONIDO "R"
3. COLOCA LA IMAGEN EN LA CAJA CORRECTA.






“TR”

“_R”






“BR”

“_R”

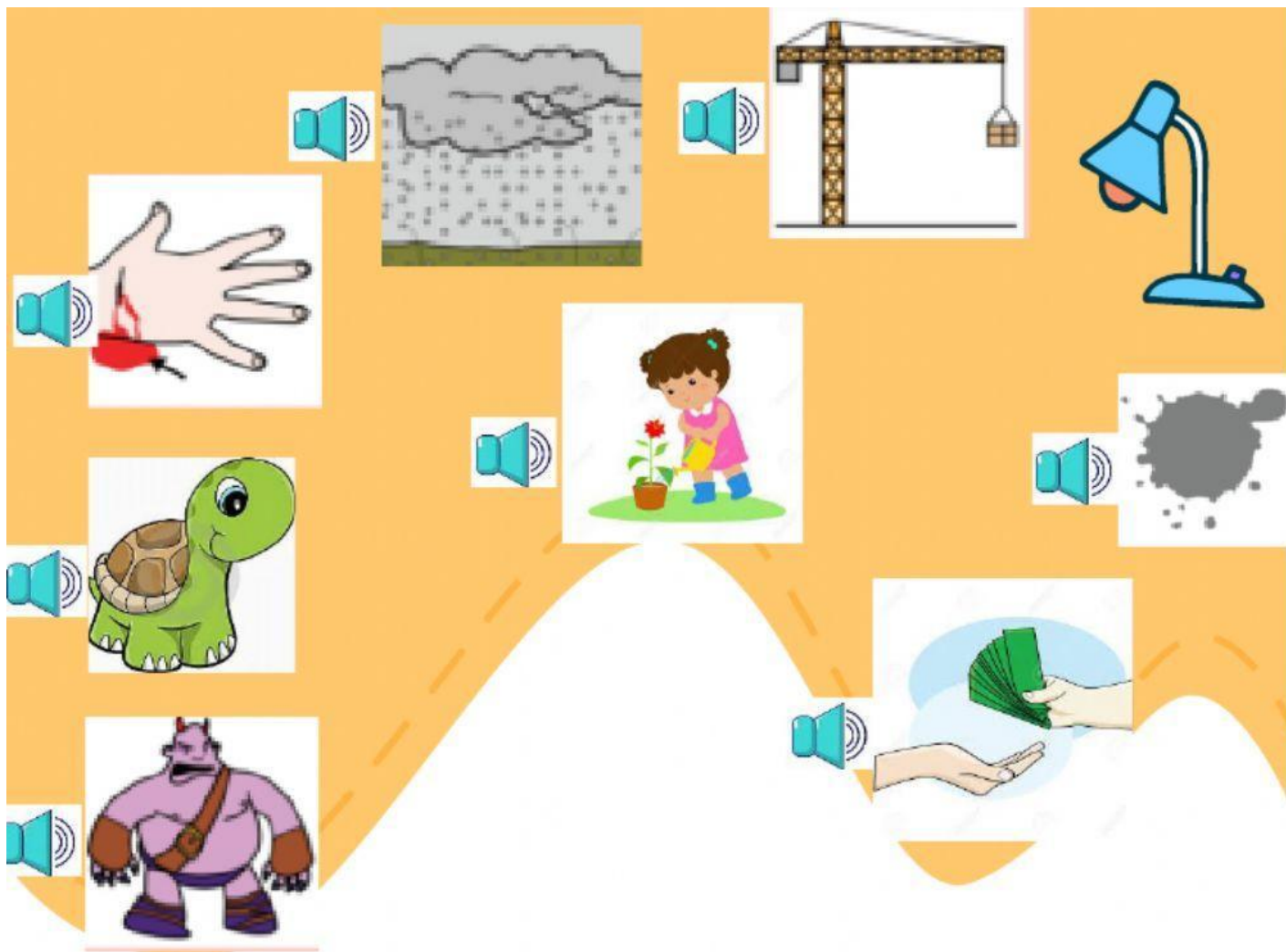




“CR”

“_R”






“GR”

“_R”





**QUE BIEN!!!
A PRACTICAR CON
PALABRITAS DE LA
CASA....**

