

Etiqueta energética en electrodomésticos

Entre dos electrodomésticos similares, el más EFICIENTE consume energía y por lo tanto contribuye a el monto que pagás por el servicio eléctrico. Es importante entonces que, antes de comprar un aparato nuevo, lo elijas según la información que figura en la Etiqueta de Eficiencia Energética.



Las etiquetas poseen pictogramas, Coloca en la zona amarilla el número que corresponde a cada uno

1- ¿ Cuánto ruido produce?

2- Volumen de alimento que puede almacenar.

3- ¿Cuántos kg. de ropa se puede lavar?

4- Capacidad de enfriamiento.

5- ¿ Cuánta energía consume?

6- ¿ Cuánta energía consume al año?

7- ¿ Cuántos litros de agua por ciclo consume?


8- Calidad de centrifugado

9- Tiempo de lavado


10- Ruido cuando se lava

11- Ruido cuando se centrifuga


12- ¿ Cuánto alumbra?




40 dB




100 L




300 L



150 kWh/annum




2800 l/annum




XYZ min

lúmenes


watt




48 dB



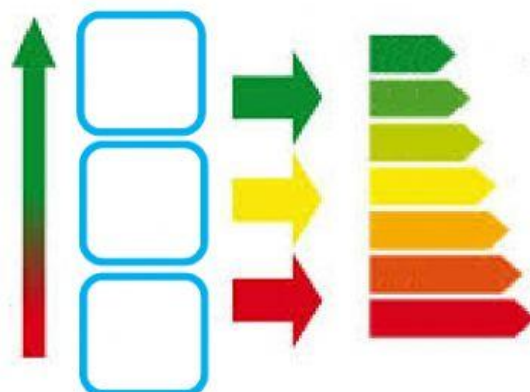
73 dB



7 kg



A B C D E F G



ARRASTRA LOS TIPOS DE LAMPARITAS AL RECUADRO CELESTE SEGÚN SU EFICIENCIA

