

La provincia donde vivo

El **trabajo autónomo** es la capacidad de realizar tareas por nosotros mismos, sin necesidad de que nuestros/as docentes estén presentes.

Centro Educativo: Enrique Riba Morella

Nivel: primer año



Educador/: Arley Sruh Rodríguez

Asignatura: Estudios sociales





1. Me preparo para hacer la guía

Pautas que debo verificar **antes de iniciar** mi trabajo

<p>Materiales o recursos que voy a necesitar</p>	<p>Para este trabajo debo contar con los siguientes materiales:</p> <ul style="list-style-type: none"> • Mi cuaderno, un lápiz, borrador, y, además, lápices de color. • Teléfono celular, Tablet o computadora
<p>Condiciones que debe tener el lugar donde voy a trabajar</p> 	<p>Para trabajar en esta ruta de aprendizaje, debo tomar en cuenta lo siguiente:</p> <ul style="list-style-type: none"> • Ubicarme en un lugar en el cual me sienta cómodo/a y que sea ventilado. • Debo contar con buena iluminación (si es natural es mejor). • Trato de que el ruido ambiente no distraiga mi concentración en este proceso. • Solicito a mi encargado, que por favor me ayude a realizar las actividades que me solicita. • Tomo en cuenta las medidas y la situación de emergencia sanitaria que enfrenta nuestro país. 



2- Voy a recordar lo aprendido en clase.

Indicaciones	 <p>Recuerdo que cuando leemos un texto primero descubro varios mensajes que están a simple vista, además pienso en lo que ya sé y quisiera saber de lo que voy a leer.</p>
<p>Actividad</p>  <p>Preguntas para reflexionar y responder</p> <p>Pido a mi familiar que me ayude a contestar.</p>	<p>Primer momento Reflexiono</p> <ul style="list-style-type: none"> • ¿Qué pienso que podría aprender hoy? Comento mis ideas. <div style="border: 1px solid orange; height: 30px; margin-bottom: 10px;"></div> <ul style="list-style-type: none"> • ¿Por qué debo escuchar atentamente las indicaciones? <div style="border: 1px solid orange; height: 30px;"></div>



1. Observo con atención el siguiente video

Presta
mucho
atención a
este video

Observa este otro video sobre la historia de Alajuela



3. Pongo en práctica lo aprendido.



Estos son algunos docentes de la escuela Enrique Riba Morella

1- Asocie con una línea las imágenes de la izquierda con su respectivo nombre de la derecha.



fruta típica de Alajuela

Monumento de Alajuela

Escudo de Alajuela

Mapa de Alajuela

2- Lee con ayuda de tu acompañante la siguiente información.

Lee con atención esta información

Antiguamente Alajuela se llamaba La Lajuela.

Alajuela se fundó el 12 de octubre de 1782

En Alajuela se produce café y caña de azúcar.


En Alajuela hay industrias y zonas francas como Coyoil, Saret y Montecillos.

Alajuela tiene lindas zonas turísticas como el Volcán Poás, Arenal.

A Alajuela se le llama Ciudad de los Mangos.

3- Observa las siguientes imágenes y arrastra los nombres a los lugares que les corresponde.

Con ayuda
de tu
acompañan
te resuelve
este
ejercicio



Parque Juan
Santamaría

Museo Juan
Santamaría

Mercado
Central de
Alajuela

Parque
Central de
Alajuela

Catedral de
Alajuela









Plaza Ferial
de Alajuela

Realiza un
lindo
dibujo de
Alajuela

4- Copia la siguiente información en el cuaderno:

- 1- Antiguamente Alajuela se llamaba La Lajuela.
- 2- Alajuela se conoce como la ciudad de los mangos.
- 3- Alajuela es famosa por poner apodos a las personas.
- 4- En Alajuela se cultiva café y caña de azúcar principalmente.
- 5- E Alajuela hay muchas zonas turísticas.

Envía una foto como evidencia de tu trabajo.

Observo que haya cumplido con todo lo solicitado en las actividades.	Reviso las acciones realizadas durante la construcción del trabajo. Una vez concluido el trabajo y marque con una X sobre las caritas. Estudios Sociales # 24	
	¿Leyó con atención las indicaciones ofrecidas?	 
	¿Observó los videos presentados?	 
	¿Resolvió los ejercicios establecidos?	 
	¿Envío las evidencias del trabajo realizado?	 
	Contesto en el espacio asignado ¿Qué sabía antes de este tema y qué sé ahora? <input type="text"/> ¿Qué puedo mejorar de mi trabajo? <input type="text"/> ¿Qué te ha gustado más al resolver este trabajo en casa? <input type="text"/>	

Autoevalúo mi nivel de desempeño			
Marque con una equis (X) en la casilla que mejor representa mi desempeño en cada indicador			
Niveles de desempeño			
Indicador	Inicial	Intermedio	Avanzado
Identifica los procesos históricos que dan origen a la provincia, para reconocer el papel en su desarrollo: acontecimientos e hitos importantes.	Menciona los procesos históricos que dan origen a la provincia en donde habita la persona estudiante. <input type="checkbox"/>	Brinda generalidades de los acontecimientos e hitos importantes de la provincia en donde habita la persona estudiante. <input type="checkbox"/>	Indica, de manera específica, los procesos históricos que dan origen a la provincia, para reconocer el papel en su desarrollo. <input type="checkbox"/>

