

Busca en tu tablero de auto consulta caligráfico la letra por la que comienza cada cosa y únelas. Escribe la letra inicial buscándola en tu teclado:





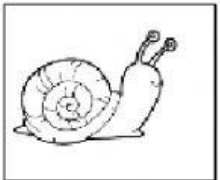
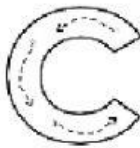
Imagen del tablero




Sigue las líneas con tus dedos



Escribe la letra inicial




Arrastra la letra hacia el objeto cuyo nombre inicia con la misma:




f




v



l



d




s

Escribe la letra con la que inicia cada palabra. Usa el tablero de auto consulta si necesitas ayuda.









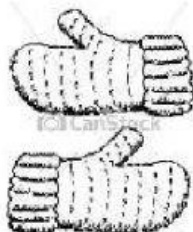


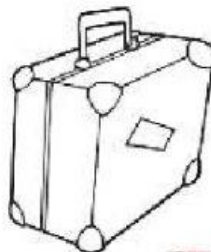















Nombra cada imagen, separa la palabra en sílabas y selecciona la letra con la que inicia el nombre de cada objeto:



r d l



c g m



x f n



h m t



e l r



t n p



n l f



r t s



v d s



e t s



r t p



t h ñ