

二、聽聽看，把聽到的注音點出來


1.

ㄨㄣˊ	ㄗ	ㄨㄣˊ	ㄗ
ㄗ	ㄣˊ	ㄗ	ㄣˊ
ㄣˊ	ㄗ	ㄣˊ	ㄗ
ㄗ	ㄨㄣˊ	ㄗ	ㄨㄣˊ

2.


ㄗ	ㄣˊ	ㄨㄣˊ	ㄣˊ
ㄨㄣˊ	ㄗ	ㄣˊ	ㄗ
ㄣˊ	ㄨㄣˊ	ㄗ	ㄣˊ
ㄣˊ	ㄣˊ	ㄣˊ	ㄨㄣˊ

三、圈一圈：把對的圈起來




く
—
ム

× | ×
Y | ㄛ




一 | 一
せ、 | せ、

|
p



一 | 一
Y | Y、

|
p



× | ×
Y、 | Y、


|
p

四、讀一讀：加上聲調



× |
ㄛ |


|
✓



一 |
せ |

|
p

|
✓



一 |
Y |


|
✓



× |
ㄛ |

|
p


|
✓



× |
Y、 |

|
×

|
●



一 |
せ |

|
一

|
✓