Uu & Vv

(Magic Book 2)

1. **Κάνε κλικ κάτω από τις εικόνες για να ακούσεις τα τραγούδια όσες περισσότερες φορές μπορείς. Χτύπα παλαμάκια όταν ακούς τις λέξεις που βλέπεις στις εικόνες και προσπάθησε να τραγουδήσεις κι εσύ τα τραγούδια.**

2. **Βρες τα γράμματα που εικονίζονται αριστερά όσες φορές υπάρχουν μέσα στο κουτάκι που βρίσκεται δεξιά κάνοντας κλικ πάνω τους.**

u n n u n a n n n n u n n u n n n

w w v w w v w w v w w w v w w

3. **Κάνε κλικ στα βίντεο που ακολουθούν για να δεις πώς γράφονται τα γράμματα Uu και Vv. Στη συνέχεια, άνοιξε το τετράδιο σου και γράψε το κάθε γράμμα από 5 φορές όπως φαίνεται στην εικόνα. Στο πάνω μέρος της σελίδας ζωγράφισε κάτι που να αρχίζει με τον ήχο Uu και Vv.**

4. Ένωσε το κεφαλαίο γράμμα με το μικρό.



5. Κάνε κλικ πάνω στη εικόνα που αρχίζει με το γράμμα που βρίσκεται στη μέση.



6. **Κάνε κλικ πάνω στο κάθε μεγάφωνο, άκουσε προσεχτικά τη λέξη ή το γράμμα και γράψε τα μέσα στο κουτάκι.**

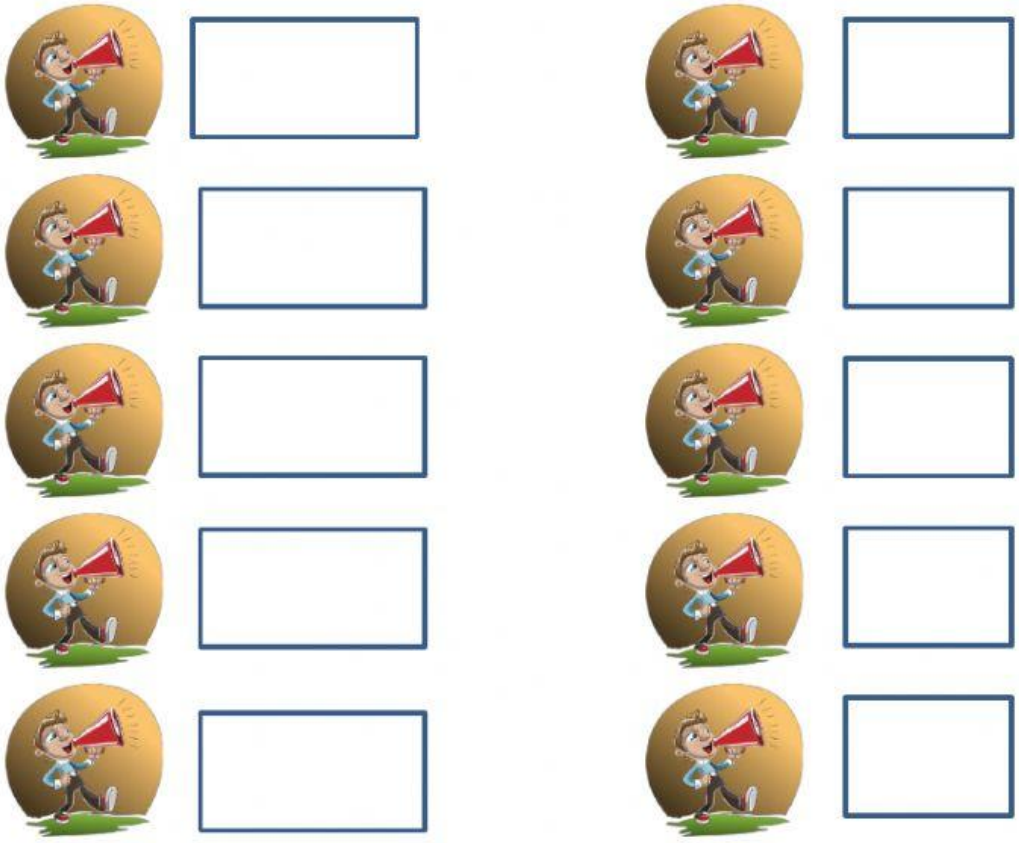
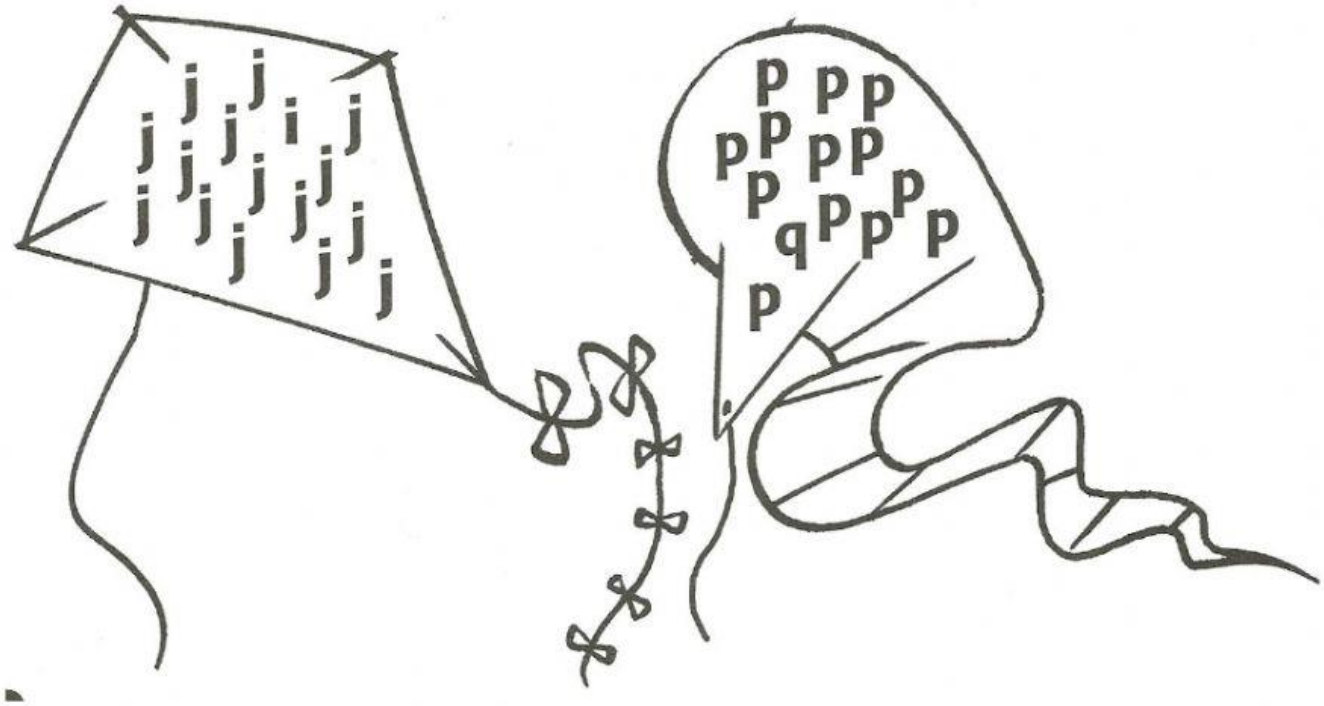
7. **Σε κάθε ομάδα, επέλεξε το γράμμα που ΔΕΝ ταιριάζει.**