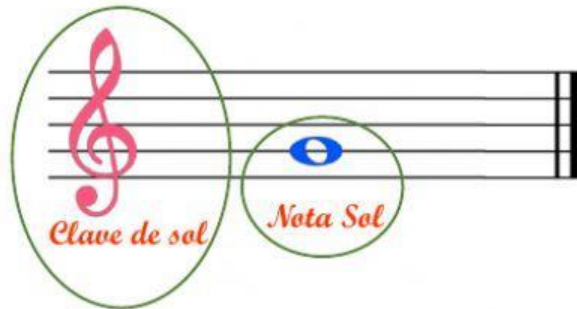




La clave de sol



Recuerda: La clave de sol se coloca al comienzo del pentagrama para indicar que la nota que está en la segunda línea es la nota SOL. Por eso comenzamos a dibujarla rodeando la segunda línea.



Mueve la clave de sol, por trocitos, y fórmala de nuevo. No tengas prisa, sigue las flechas y observa la dirección. ¡Es como una “G” mayúscula mezclada con una “f” minúscula!



Coloca las claves de sol en el pentagrama. ¡Fíjate como la parte que redondea como un caracol está en la segunda línea, donde está la nota Sol!

