



Conciencia Semántica

Nombre: _____ Fecha: _____

En conjunto, leeremos el cuento "Elmer: El elefante de colores". Recordemos poner mucha atención a los detalles: colores, imágenes y personajes.

Cuando hayamos terminado pasaremos a resolver las siguientes actividades:

¿Estamos listos?

ACTIVIDAD N° 1

Para realizar esta actividad necesitaremos:

- Tijeras
- Pegamento
- Tu cuaderno









1. A continuación, aparecerán imágenes que vimos en el cuento "Elmer: el elefante de colores". Cuando logremos reconocer cada una de ellas, con mucho cuidado, empezaremos a recortarlas.
2. Después, cuando tengamos todas las imágenes recortadas, pasaremos a ordenarlas según las características que tengan en común.

Por ejemplo: CEBRA - TIGRE - LEÓN ¿Qué tienen en común? ¡

¡TIENEN 4 PATAS! * ¡TIENEN COLA! * ¡SON ANIMALES! * (*posibles respuestas de los alumnos)

3. Cuando ya tengamos claro el orden de nuestras imágenes, debemos comenzar a pegarlas en nuestros cuadernos, tal cual el orden que elegimos para ellas.
4. Por último, debemos escribir a un lado su característica en común.



ACTIVIDAD N° 2

1. En la siguiente actividad, encontraremos diversas definiciones que están relacionadas con el cuento "Elmer: el elefante de colores".
2. Primero debemos averiguar cual es la palabra que tratamos de definir en cada oración. Leeremos, en conjunto, cada definición y responderemos, escribiendo nuestra respuesta donde corresponde.
3. Cuando hayamos terminado con todas las oraciones, pasaremos a inventar una breve definición sobre algún objeto, personaje o dibujo que hayamos visto o escuchado durante la lectura del cuento, escribiéndola donde se te indique.

¡Comencemos!

TIENEN 4 PATAS Y UNA TROMPA MUY LARGA Y RUIDOSA _____

ASÍ SE LE LLAMA A UN CONJUNTO DE ELEFANTES _____

ERA UN ANIMAL DIFERENTE, DE MUCHOS COLORES _____

ANIMAL CON RAYAS BLANCAS Y NEGRAS, VIVE EN LA SELVA _____

ROJO, AMARILLO, MORADO, VERDE, BLANCO Y NEGRO _____

DIBUJA TU ELECCIÓN (OBJETO, IMAGEN O PERSONAJE) Y ESCRIBE SU DEFINICIÓN AQUÍ

¡HICISTE UN MUY BUEN TRABAJO!

