# LA FLAUTA DULCE

cabeza

tubo

Viento-madera

pico

La flauta dulce también puede llamarse flauta de _____

Es un instrumento de _____

Se toca soplando. Tiene dos partes principales: cabeza y tubo.

En el tubo están los agujeros con los que podemos tocar las distintas notas.

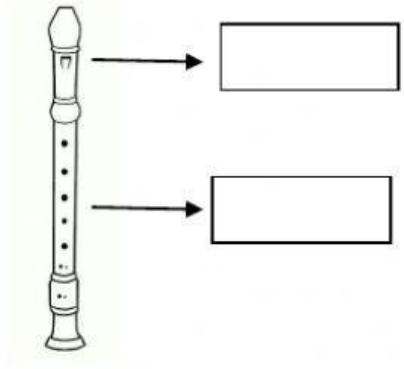



La flauta es un instrumento muy _____

Ya en la prehistoria se utilizaban flautas hechas con huesos y fango.

Para tocar, la **postura** debe ser cómoda y relajada: debes tener la espalda _____ separando los brazos del cuerpo.




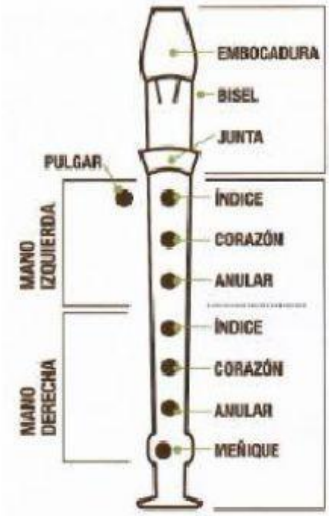


La **mano izquierda** se coloca en la parte **superior** de la flauta, y la derecha en la parte inferior.

Tapa, sin presionar, los orificios de la flauta con la punta de los dedos.

Debes conseguir un sonido lleno y redondo. Los labios se cierran en torno a la boquilla, sin que los dientes la toquen.

Se debe **respirar** por la nariz y espirar por la boca con suavidad, ya que necesita poco

para sonar.

Para emitir el sonido debes pensar en pronunciar la sílaba "**DU**".

En los dibujos de abajo puedes ver cómo se hacen las tres primeras notas que vamos a practicar:

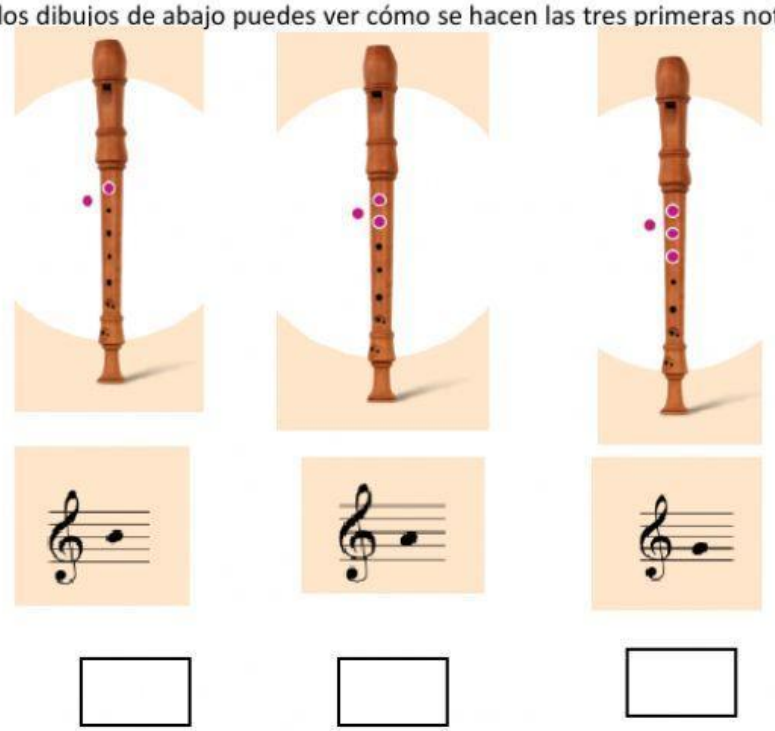

LA

DO'

SI

SOL

También debes saber que hay toda una **familia de flautas** dulces, según su tamaño de menor a mayor se clasifican en:
SOPRANINO, SOPRANO, CONTRALTO, TENOR Y BAJA.

La que aprendemos a tocar en el colegio es

la flauta