



TEACHER	Lic. Fany, BELEN Z.	GRADE	2 nd GRADE			LESSON 06
SUBJECT	VERBAL REASONING	CLASSROOM	A1 – A2			
LEVEL	PRIMARY	DATE		09	20	

TOPIC: **TEXTOS INSTRUCTIVOS**

01. ¿Qué es un texto instructivo?

02. Relaciona los tipos de textos instructivos:

Recetas de cocina

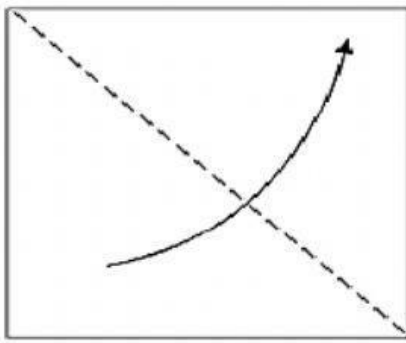
Reglas de juego

Recetas médicas

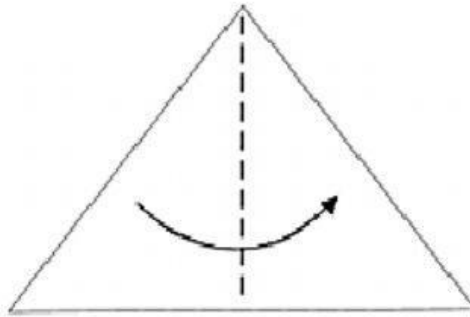
LA ORDEN DE LOS PASOS
 La receta es un texto instructivo que describe el procedimiento a seguir para preparar un plato de comida. Se compone de una lista de ingredientes y una serie de pasos numerados que indican el orden en que se deben realizar.



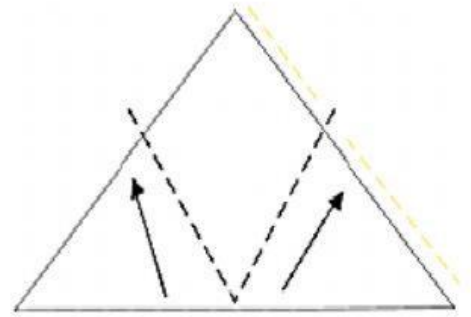
03.Observa y lee: UN GATO DE PAPEL



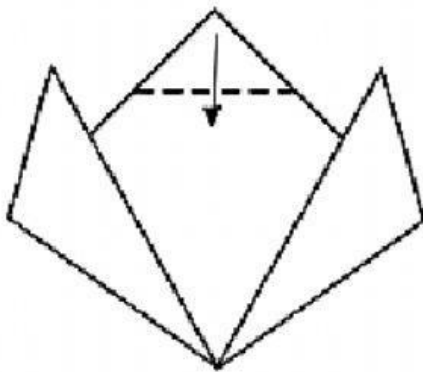
1)Doblar el papel por la mitad



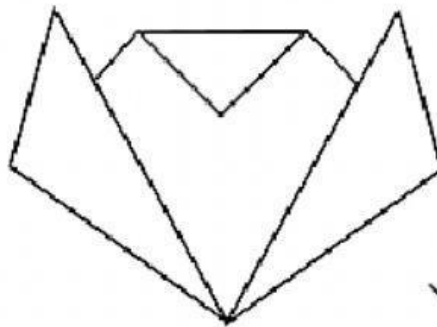
2)Doblar otra vez para marcar la línea central, luego desdobra.



3)Dobla las dos puntas hacia arriba, pero fíjate que no se doblan en línea recta sino solo hasta la mitad de la línea.



4)Doblar el pico hacia abajo.



5)Dale vuelta.



6)Dibuja la cae del gato.

 **Deduce y marca la respuesta correcta:**

A. El texto leído tiene el propósito de:

- a) Enseñarte a usar el papel b) Narrarte una noticia
c) Enseñarte a hacer un gato de papel. d) Divertirte

B. Las líneas punteadas en los dibujos indican:

- a) Que se debe cortar.
- b) Que se debe doblar.
- c) Que se debe pintar.
- d) Que se debe pegar

C. Las imágenes en el texto:

- a) Adornan.
- b) Incentivan al lector a hacer origami.
- c) Permite comprender la información
- d) No representan nada.

D. Las flechas en las imágenes indican:

- a) La dirección en la que doblarás el papel.
- b) Por donde cortarás el papel.
- c) Que son adornos.
- d) El lugar donde debes doblar el papel.

E. Para la elaboración del gato de papel se ha empleado:

- a) solo papel
- b) papel lápiz y tijera
- c) pape, goma , lápiz
- d) papel y lápiz.